

# ESTATÍSTICAS MENSAS DO EMPREGO FORMAL

## NOVO CAGED

MINISTÉRIO DO  
TRABALHO  
E EMPREGO

GOVERNO FEDERAL  
**BRASIL**  
UNIÃO E RECONSTRUÇÃO

# GUIA DA DIVULGAÇÃO DOS DADOS DO NOVO CAGED

Material disponível em: <http://pdet.mte.gov.br/novo-caged>.

## 1. Sumário Executivo:

Apresenta síntese dos principais resultados sobre a movimentação de empregados do mercado de trabalho formal.

## 2. Apresentação:

Contém gráficos e tabelas dos principais resultados sobre a movimentação de empregados do mercado de trabalho formal.

## 3. Tabelas:

Contém dados de admissão, desligamento, saldo e estoque por região e atividade econômica referentes ao mês e ao acumulado do ano no formato .xlsx .

## 4. Painel de informações do Novo Caged:

Disponibiliza as informações do Novo Caged para consulta online, de forma rápida e intuitiva, com a possibilidade de obter dados a partir de filtros de atividades econômicas, Unidades da Federação, municípios, etc.

## 5. Nota Técnica sobre o Novo Caged:

Trata-se de análise sobre a alteração da captação das estatísticas do emprego formal que resultaram no Novo Caged.

# PRINCIPAIS RESULTADOS

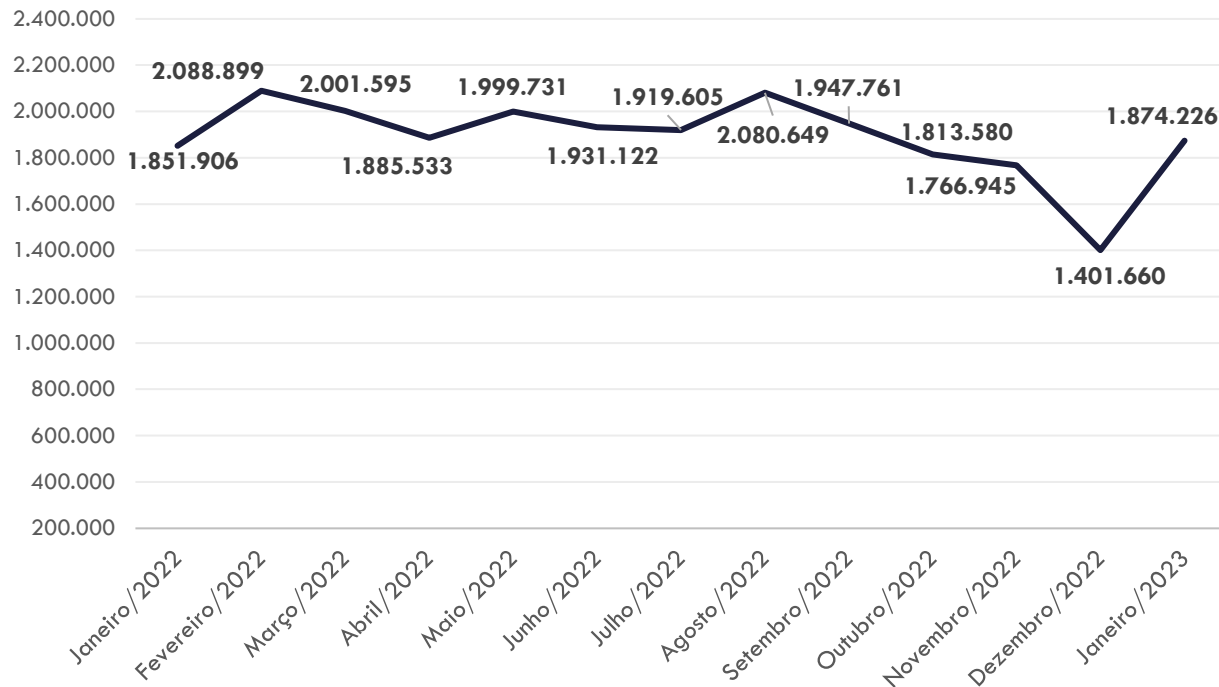
## Janeiro de 2023

MINISTÉRIO DO  
TRABALHO  
E EMPREGO

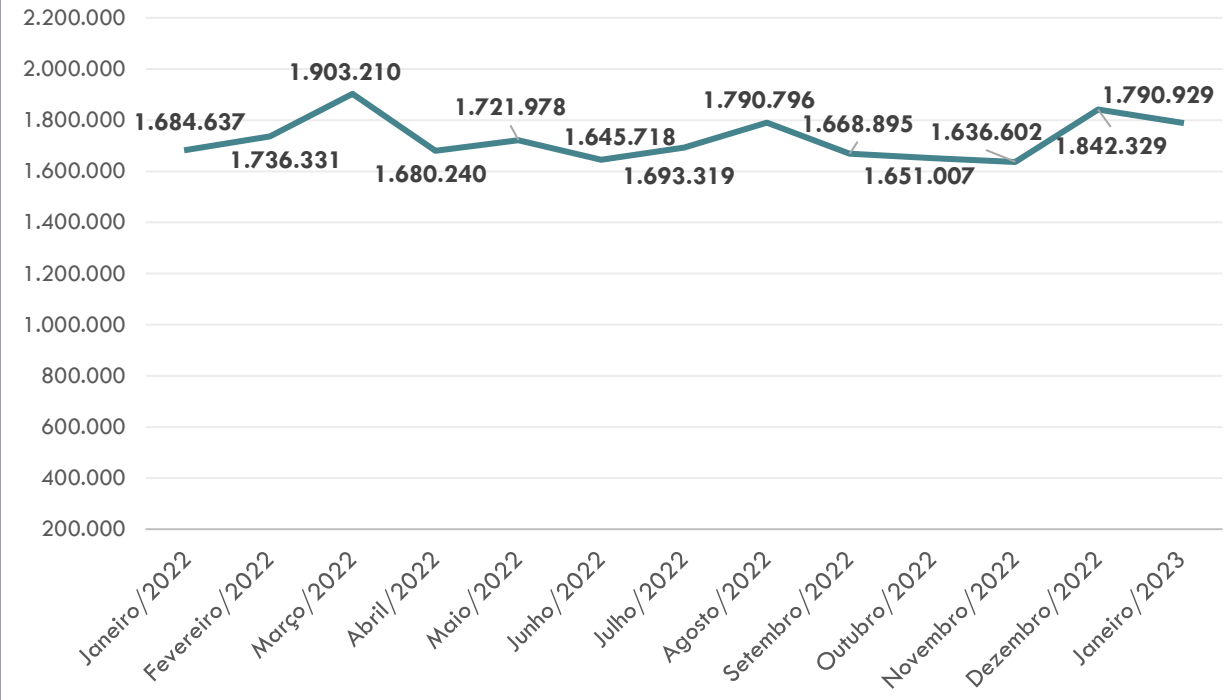
GOVERNO FEDERAL  
**BRASIL**  
UNIÃO E RECONSTRUÇÃO

# ADMISSÕES E DESLIGAMENTOS – BRASIL, JANEIRO DE 2022 A JANEIRO DE 2023\* (DADOS COM AJUSTES)

Quantidade de **admissões** mensais, Brasil



Quantidade de **desligamentos** mensais, Brasil

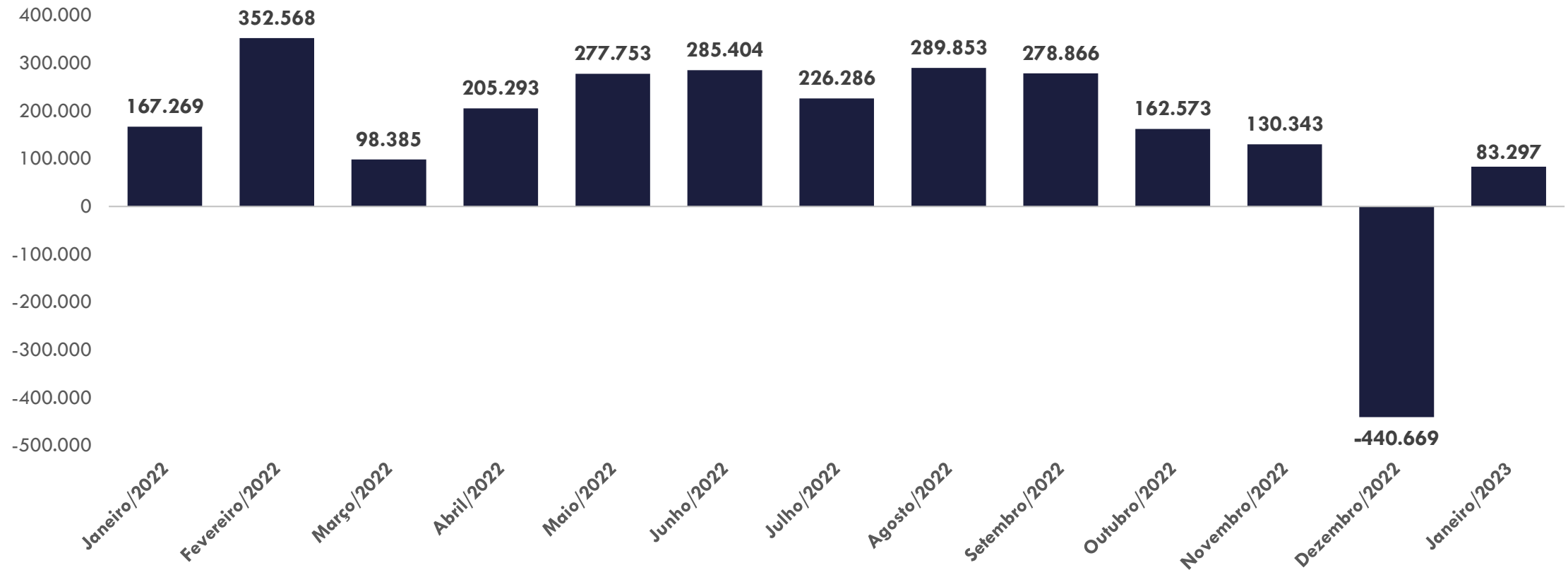


Fonte: Novo Caged.

Informações sobre alteração metodológica entre o Caged e o Novo Caged na Nota Técnica em <http://pdet.mte.gov.br/o-que-e-novo-caged>

\* De janeiro de 2022 a dezembro de 2022, consideram-se ajustes declarados até o mês de janeiro de 2023.

# SALDO MENSAL DE EMPREGOS FORMAIS – BRASIL, JANEIRO DE 2022 A JANEIRO DE 2023 \* (DADOS COM AJUSTES)



Fonte: Novo Caged.

Informações sobre alteração metodológica entre o Caged e o Novo Caged na Nota Técnica em

<http://pdet.mte.gov.br/o-que-e-novo-caged>

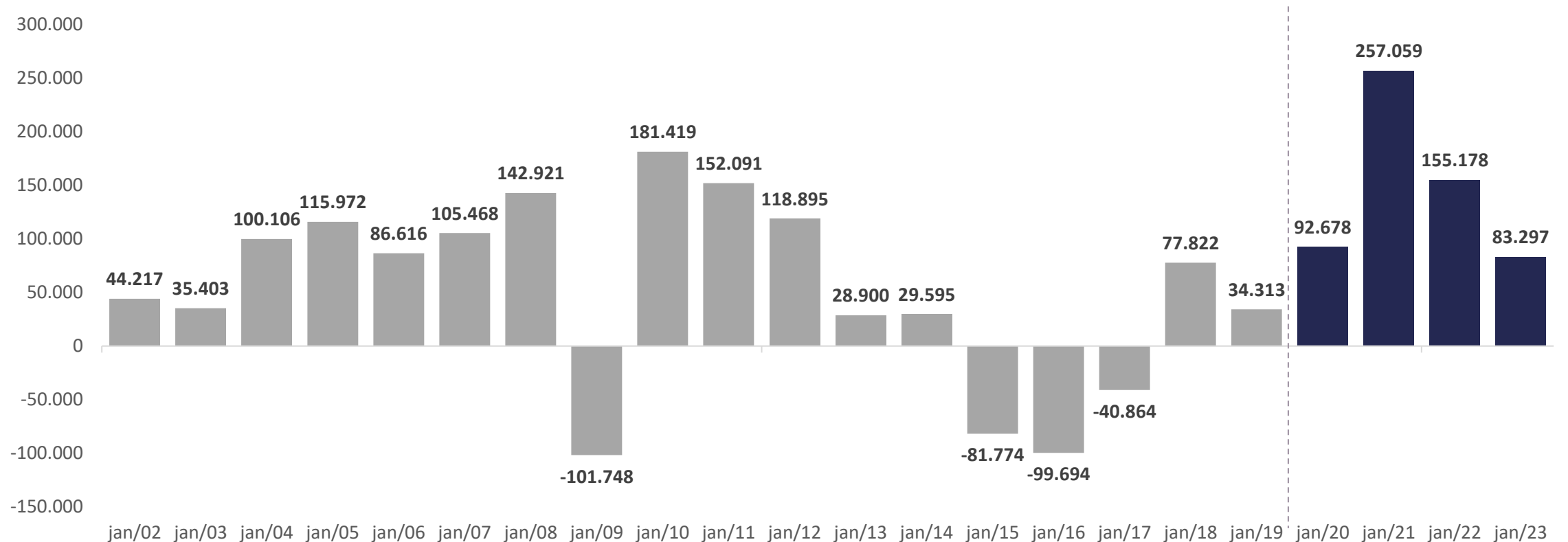
\* De janeiro de 2022 a dezembro de 2022, consideram-se ajustes declarados até o mês de janeiro de 2023.

MINISTÉRIO DO  
TRABALHO  
E EMPREGO



# SALDO DE EMPREGOS FORMAIS, BRASIL — MESES DE JANEIRO, 2002 A 2023\*

(DADOS SEM AJUSTES)



Fonte: Caged e Novo Caged.

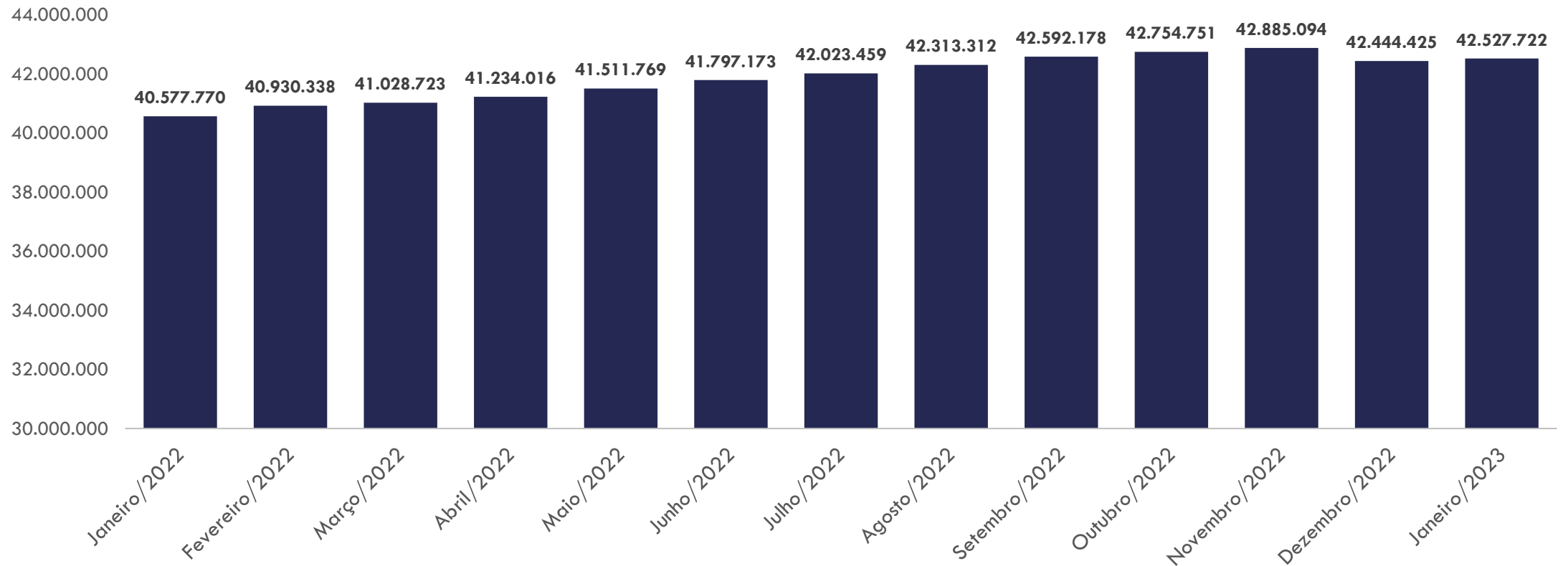
\* Os dados de 2002 a 2019 são do Caged e a partir de 2020 do Novo Caged.

Informações sobre alteração metodológica entre o Caged e o Novo Caged na Nota Técnica em

<http://pdet.mte.gov.br/o-que-e-novo-caged>

Dados sem ajustes. Sujeito a atualizações nos próximos meses.

# ESTOQUE MENSAL DE EMPREGOS FORMAIS – BRASIL, JANEIRO DE 2022 A JANEIRO DE 2023\* (DADOS COM AJUSTES)



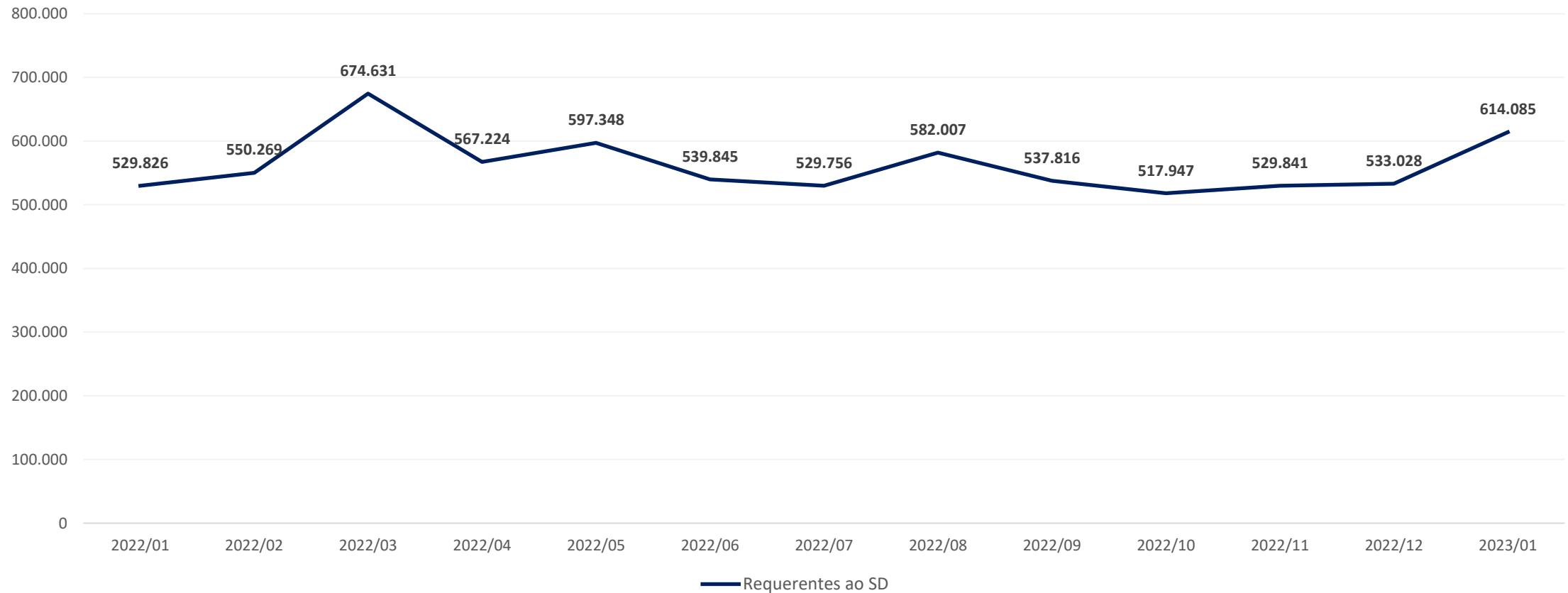
Fonte: Novo Caged.

Informações sobre alteração metodológica entre o Caged e o Novo Caged na Nota Técnica em

<http://pdet.mte.gov.br/o-que-e-novo-caged>

\* De janeiro de 2022 a dezembro de 2022, consideram-se ajustes declarados até o mês de janeiro de 2023.

# TOTAL DE REQUERIMENTOS AO SEGURO-DESEMPREGO – BRASIL, JANEIRO DE 2022 A JANEIRO DE 2023\*



Fonte: BGSD.

\* A quantidade de Requerentes ao benefício Seguro-Desemprego está apresentada por data da requisição. Os trabalhadores tem de 7 até 120 dias após a data do desligamento para requerer o benefício.

MINISTÉRIO DO  
TRABALHO  
E EMPREGO





# ADMISSÕES, DESLIGAMENTOS E SALDO DE JANEIRO/2023 - TÍPICOS E NÃO TÍPICOS

| Tipo de Vínculo        | Admissões | Desligamentos | Saldo  |
|------------------------|-----------|---------------|--------|
| Total de movimentações | 1.874.226 | 1.790.929     | 83.297 |
| Típicos                | 1.607.112 | 1.540.263     | 66.849 |
| Não típicos*           | 267.114   | 250.666       | 16.448 |

Fonte: Novo Caged.

\* São considerados não típicos os trabalhadores aprendizes, intermitentes, temporários, contratados por CAEPF e com carga horária até 30 horas.

## EVOLUÇÃO DO ESTOQUE - TÍPICOS E NÃO TÍPICOS

- Em janeiro de 2023 o estoque total recuperado para o CAGED foi de 42.527.722 postos de trabalho. Destes, 4.481.162 podem ser considerados não típicos.

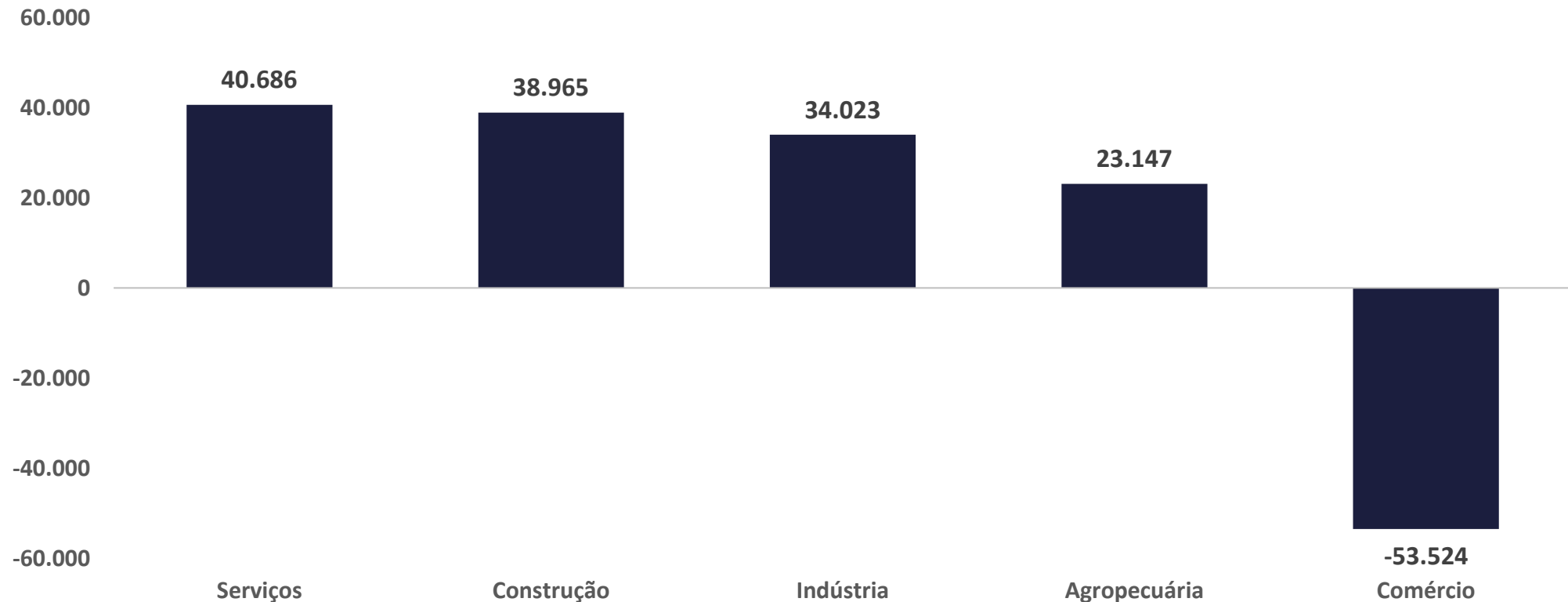
| Tipo de vínculo                         | RAIS 2018  | RAIS 2019  | RAIS 2020  | RAIS 2021  | Estoque Recuperado CAGED Janeiro 2023** |
|---|------------|------------|------------|------------|---|
| Total (excetuando estatutários da RAIS) | 37.804.485 | 38.168.614 | 37.903.434 | 40.256.019 | 42.527.722                              |
| Total Típicos                           | 34.400.082 | 34.330.583 | 33.622.471 | 36.058.236 | 38.046.560                              |
| Total Não típicos*                      | 3.404.403  | 3.838.031  | 4.280.963  | 4.197.783  | 4.481.162                               |

Fonte: Novo Caged.

\* São considerados não-típicos os trabalhadores aprendizes, intermitentes, temporários, contratados por CAEPF e com carga horária até 30 horas.

\*\* O cálculo de tipificação para o CAGED 2023 foi construído a partir do estoque da RAIS, ano-base 2021, atualizado com as movimentações do Novo CAGED.

# SALDO POR GRUPAMENTO DE ATIVIDADE ECONÔMICA – BRASIL, JANEIRO DE 2023 (DADOS SEM AJUSTES)

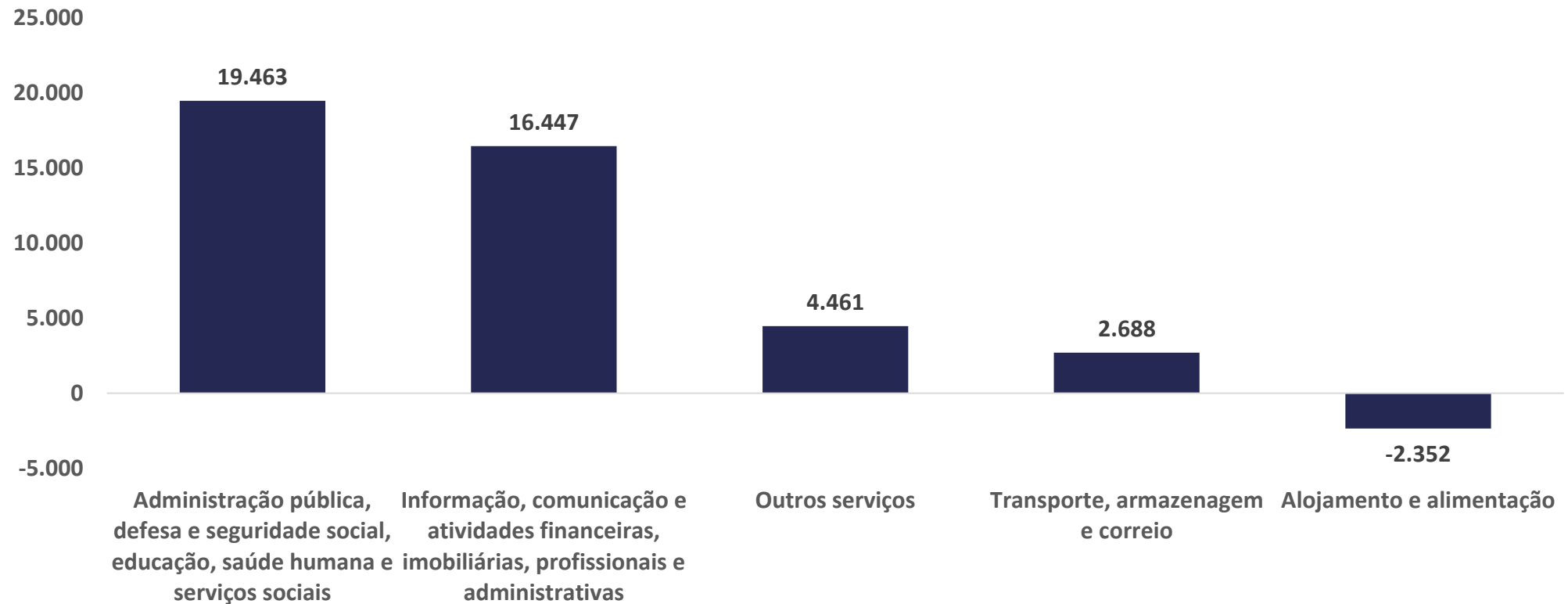


Fonte: Novo Caged.

\* Dados sem ajustes. Sujeito a atualizações nos próximos meses.

# SALDO POR GRUPAMENTOS DE SERVIÇOS – BRASIL, JANEIRO DE 2023

(DADOS SEM AJUSTES)



Fonte: Novo Caged.

\* Dados sem ajustes. Sujeito a atualizações nos próximos meses.

# SALDO E VARIAÇÃO DE EMPREGOS FORMAIS POR UNIDADES DA FEDERAÇÃO – BRASIL, JANEIRO DE 2023 (DADOS SEM AJUSTES)

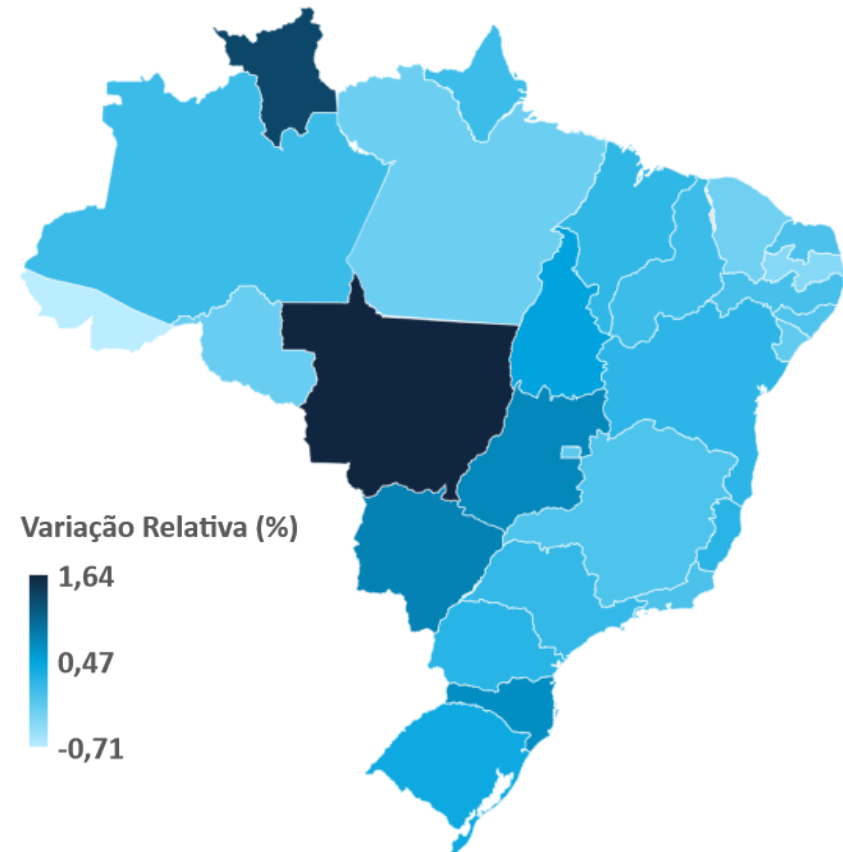
16 das 27 UF's registraram saldo **positivo**.

Unidades Federativas com **maior saldo foram:**

- São Paulo: +18.663 postos (+0,14%);
- Santa Catarina: +15.727 postos (+0,67%);
- Mato Grosso: +13.715 postos (+1,64%).

Unidades Federativas com **menor saldo foram:**

- Paraíba: -1.717 postos (-0,38%);
- Pará: -1.853 postos (-0,22%);
- Ceará: -3.033 postos (-0,24%).



Fonte: Novo Caged.


\* Dados sem ajustes. Sujeito a atualizações nos próximos meses.

\*\* Variação relativa calculada com base no estoque com ajustes do mês anterior.

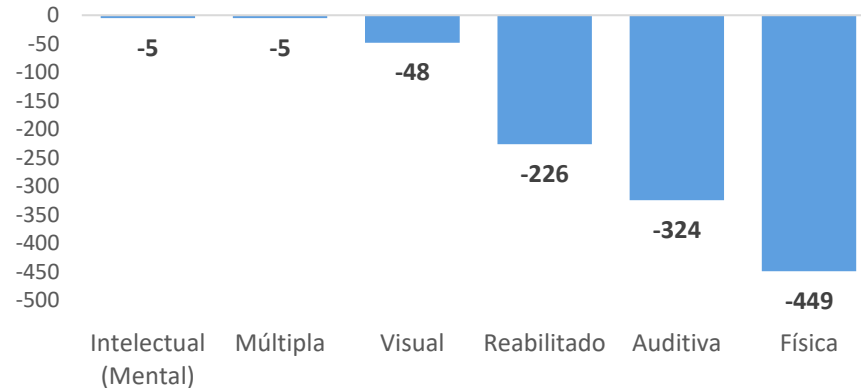
# SALDO POR CARACTERÍSTICAS INDIVIDUAIS — BRASIL, JANEIRO/2023\*

(DADOS SEM AJUSTES)

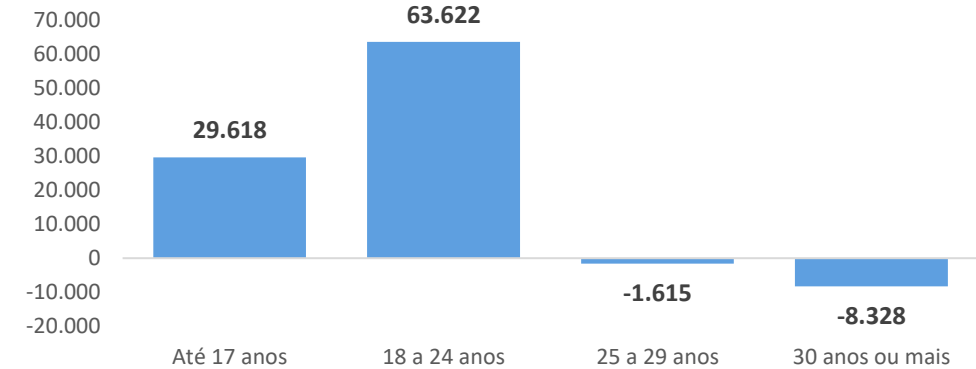
### Saldo por Sexo



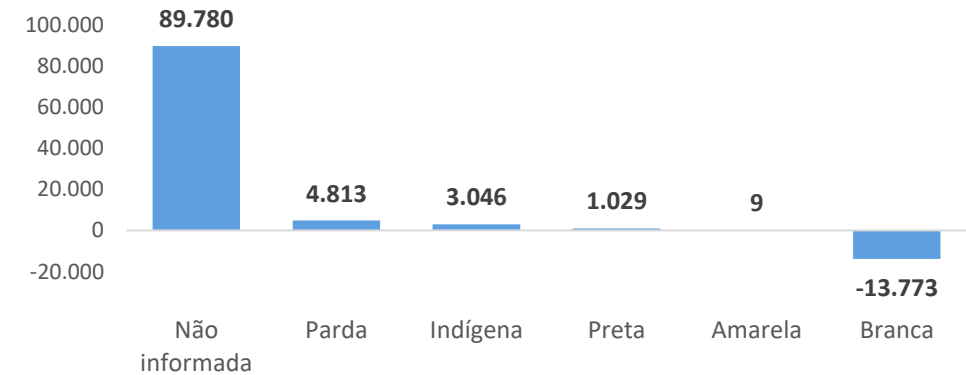
### Saldo por Tipo de Deficiência



### Saldo por Faixa Etária



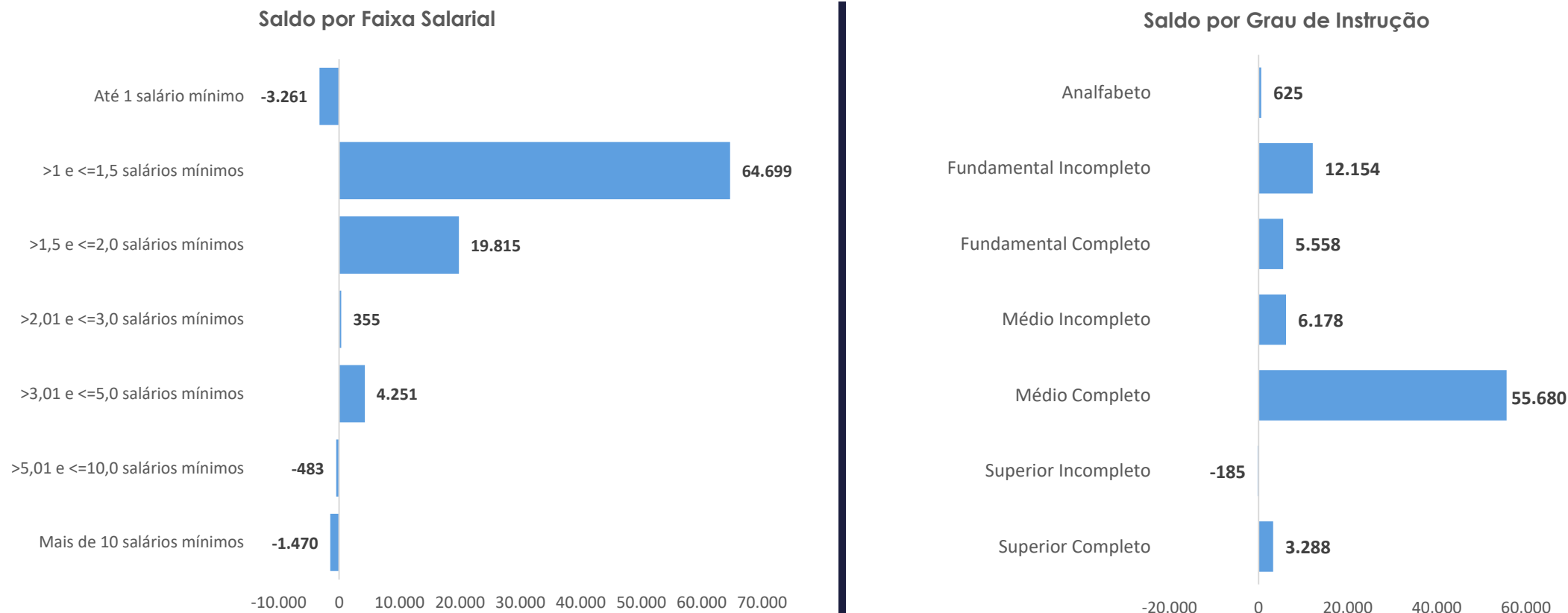
### Saldo por Raça ou Cor



Fonte: Novo Caged. \* Dados sem ajustes. Sujeito a atualizações nos próximos meses.

# SALDO POR CARACTERÍSTICAS INDIVIDUAIS — BRASIL, JANEIRO/2023\*

(DADOS SEM AJUSTES)



Fonte: Novo Caged. \* Dados sem ajustes. Sujeito a atualizações nos próximos meses.

\*\* Não estão inclusos nos gráficos os registros com classificação não identificada.

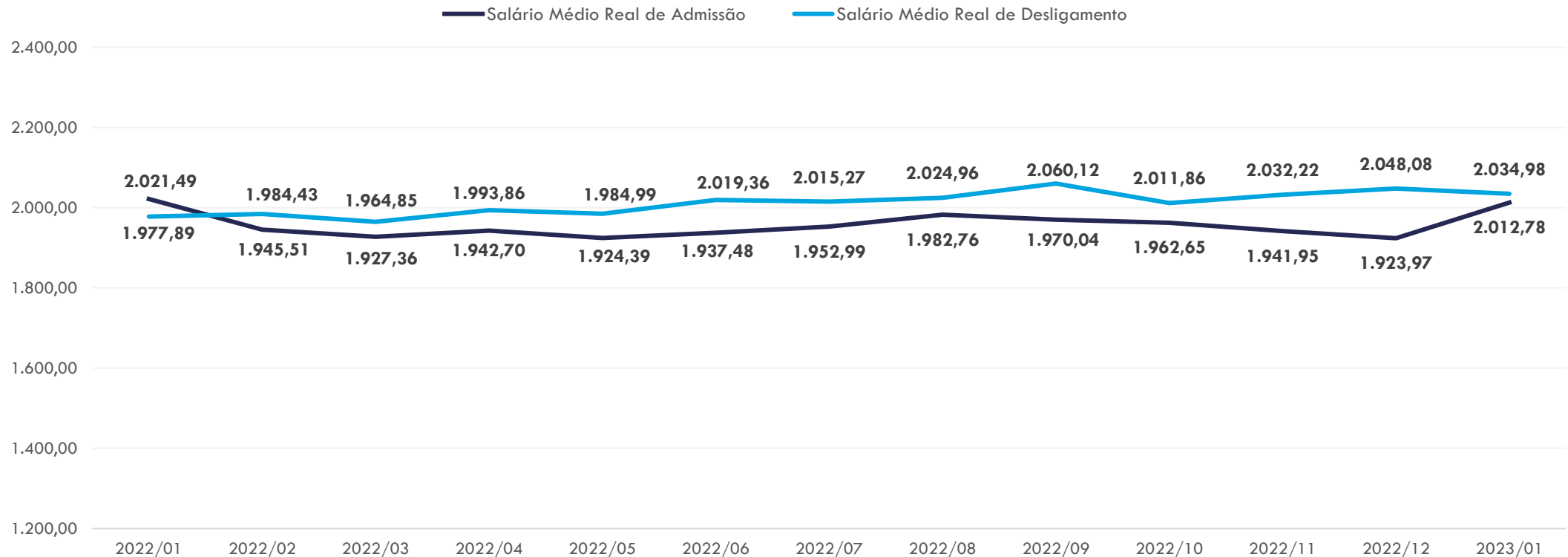
# SALÁRIO

MINISTÉRIO DO  
TRABALHO  
E EMPREGO

GOVERNO FEDERAL  
**BRASIL**  
UNIÃO E RECONSTRUÇÃO



# SALÁRIO MÉDIO REAL DE ADMISSÃO E DESLIGAMENTO, BRASIL — JANEIRO/2022 A JANEIRO/2023\* (DADOS SEM AJUSTES)



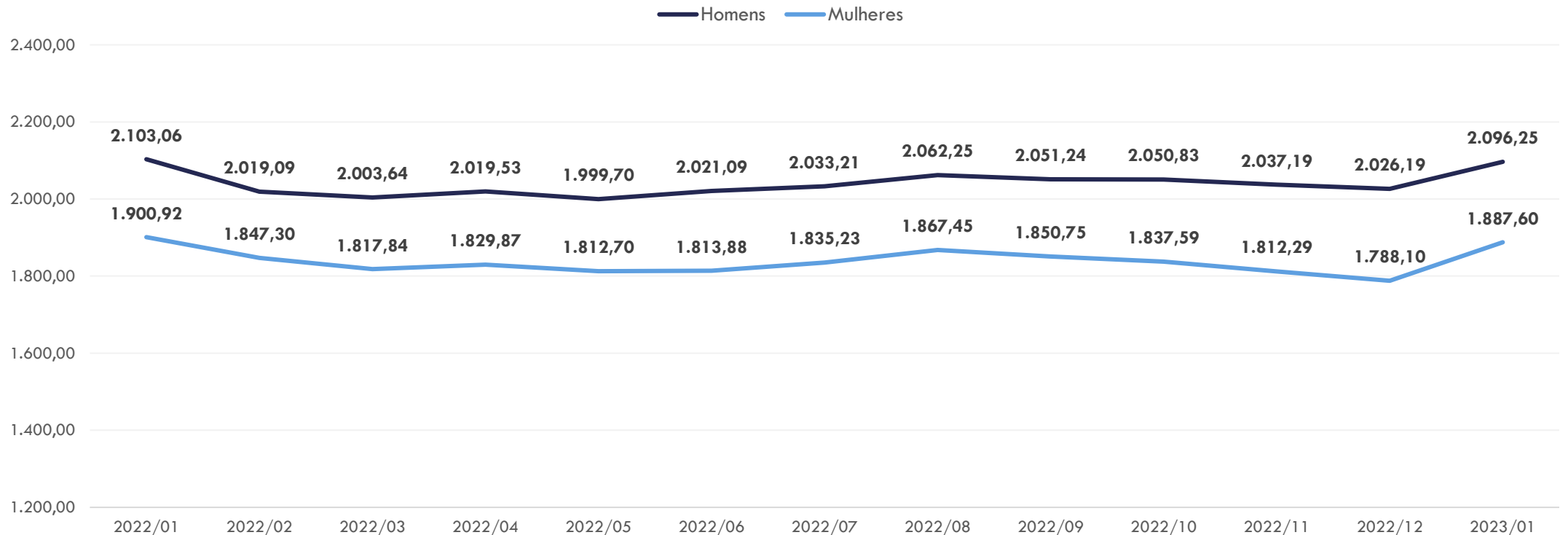
Fonte: Novo Caged.

\* Dados sem ajustes. Sujeito a atualizações nos próximos meses.

\*\* Valores deflacionados pelo INPC.

\*\*\* Não incluem valores menores que 0,3 salários mínimos e maiores que 150 salários mínimos, assim como vínculos da modalidade intermitente.

# SALÁRIO MÉDIO REAL DE ADMISSÃO POR SEXO, BRASIL — JANEIRO/2022 A JANEIRO/2023\* (DADOS SEM AJUSTES)



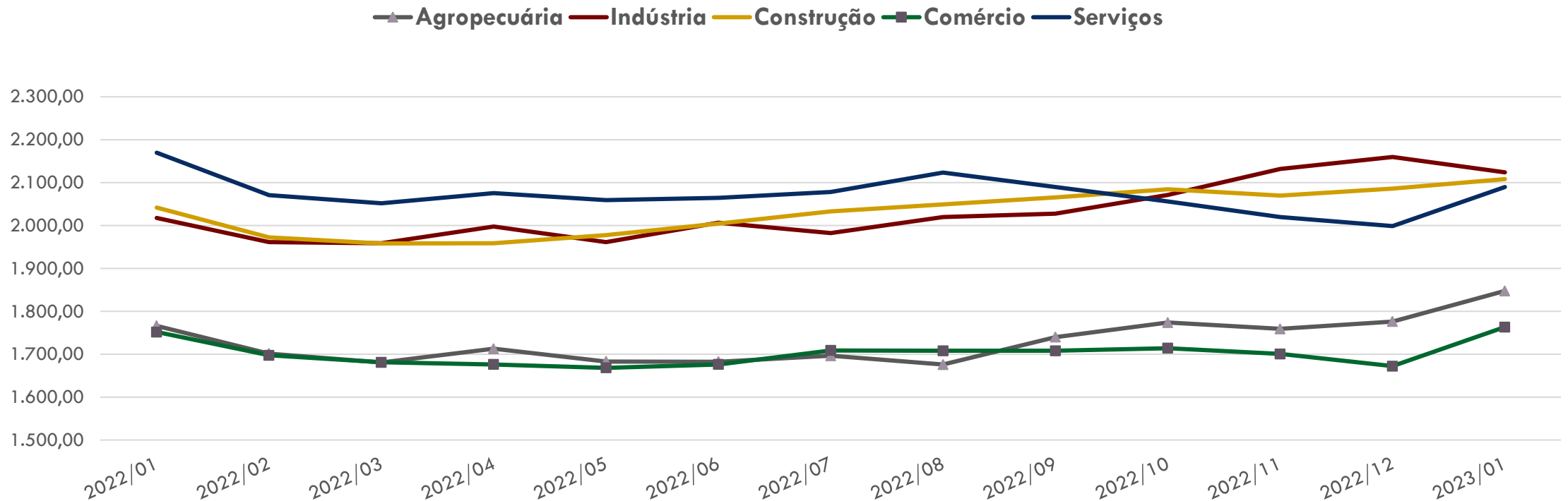
Fonte: Novo Caged.

\* Dados sem ajustes. Sujeito a atualizações nos próximos meses.

\*\* Valores deflacionados pelo INPC.

\*\*\* Não incluem valores menores que 0,3 salários mínimos e maiores que 150 salários mínimos, assim como vínculos da modalidade intermitente.

# SALÁRIO MÉDIO REAL DE ADMISSÃO POR GRUPAMENTO DE ATIVIDADES ECONÔMICAS, BRASIL – JANEIRO/2022 A JANEIRO/2023\* (DADOS SEM AJUSTES)



Fonte: Novo Caged.

\* Dados sem ajustes. Sujeito a atualizações nos próximos meses.

\*\* Valores deflacionados pelo INPC.

\*\*\* Não incluem valores menores que 0,3 salários mínimos e maiores que 150 salários mínimos, assim como vínculos da modalidade intermitente.

# DETALHAMENTO

## Janeiro/2023

MINISTÉRIO DO  
TRABALHO  
E EMPREGO

GOVERNO FEDERAL  
**BRASIL**  
UNIÃO E RECONSTRUÇÃO

# RESUMO DOS RESULTADOS DE JANEIRO DE 2022 E 2023

(DADOS COM AJUSTES)

| Movimentações: | Janeiro 2022** | Dezembro 2022* | Janeiro 2023* | Variação em relação ao mês anterior |       | Variação em relação ao mesmo mês do ano anterior |      |
|----------------|----------------|----------------|---------------|-------------------------------------|-------|--|------|
|                |                |                |               | Abs.                                | %     | Abs.   | %    |
| Admissões      | 1.851.906      | 1.401.660      | 1.874.226     | 472.566                             | 33,7% | 22.320   | 1,2% |
| Desligamentos  | 1.684.637      | 1.842.329      | 1.790.929     | -51.400                             | -2,8% | 106.292  | 6,3% |
| Saldo          | 167.269        | -440.669       | 83.297        | -                                   | -     | -  | -    |

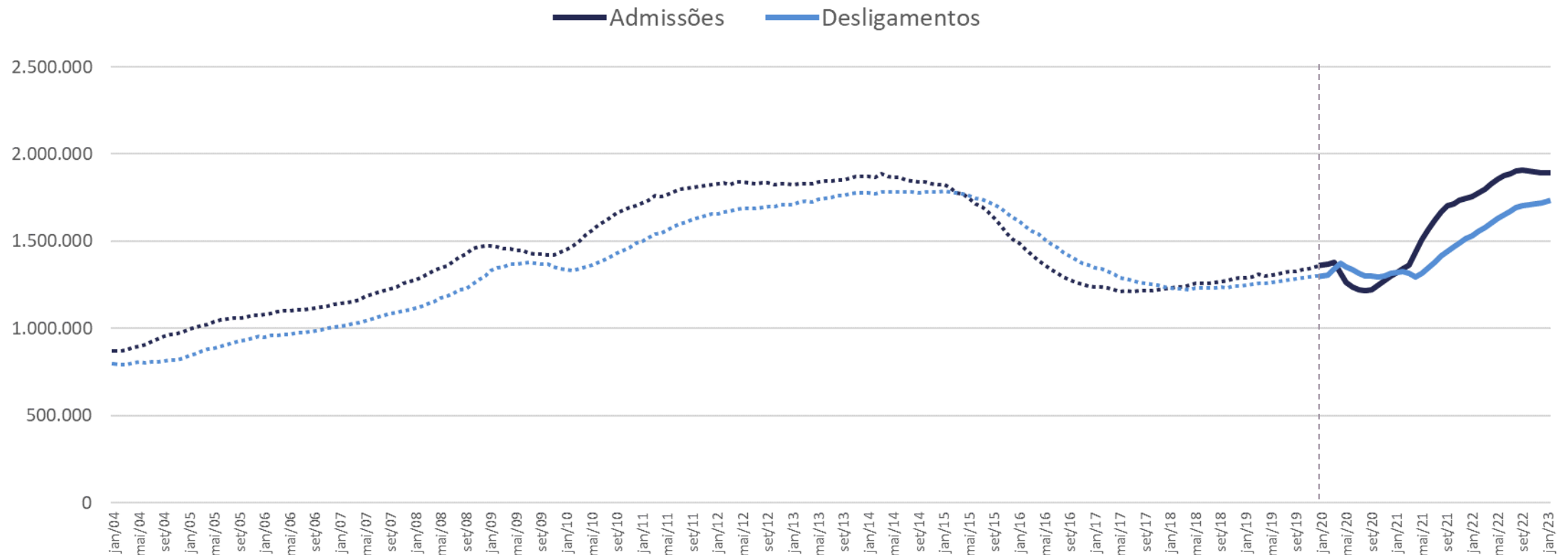
Fonte: Novo Caged.

\* Dados sem ajustes. Sujeito a atualizações nos próximos meses.

\*\* De janeiro de 2022 a dezembro de 2022, consideram-se ajustes declarados até o mês de janeiro de 2023.

Informações sobre alteração metodológica entre o Caged e o Novo Caged na Nota Técnica em <http://pdet.mte.gov.br/o-que-e-novo-caged>

# EVOLUÇÃO DA MÉDIA MÓVEL DE ADMISSÕES E DESLIGAMENTOS (12 MESES) – BRASIL, 2004 A 2023\* (DADOS COM AJUSTES)



Fonte: Caged e Novo Caged.

\* Os dados de 2004 a 2019 são do Caged e a partir de 2020 do Novo Caged.

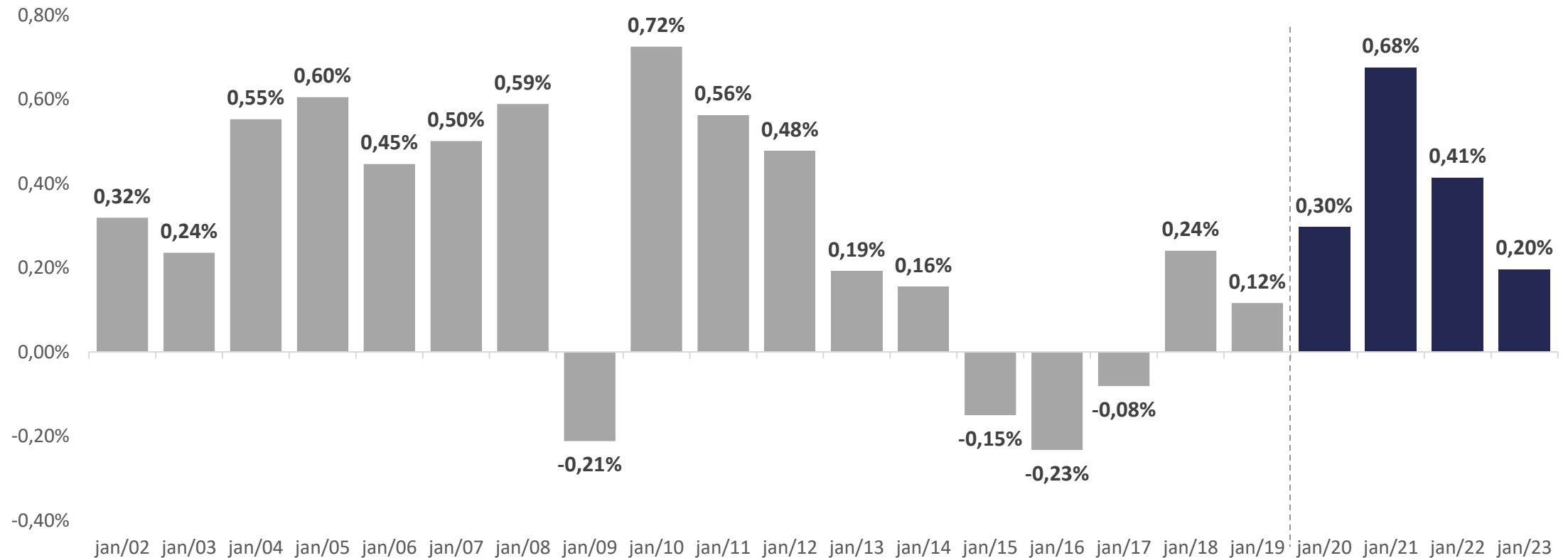
Informações sobre alteração metodológica entre o Caged e o Novo Caged na Nota Técnica em <http://pdet.mte.gov.br/o-que-e-novo-caged>

\*\* Consideram-se ajustes de declarações fora do prazo.

MINISTÉRIO DO  
TRABALHO  
E EMPREGO



# VARIAÇÃO RELATIVA MENSAL DO ESTOQUE DO EMPREGO FORMAL, BRASIL – MESES DE JANEIRO, 2002 A 2023\* (DADOS COM AJUSTES)



Fonte: Caged e Novo Caged.

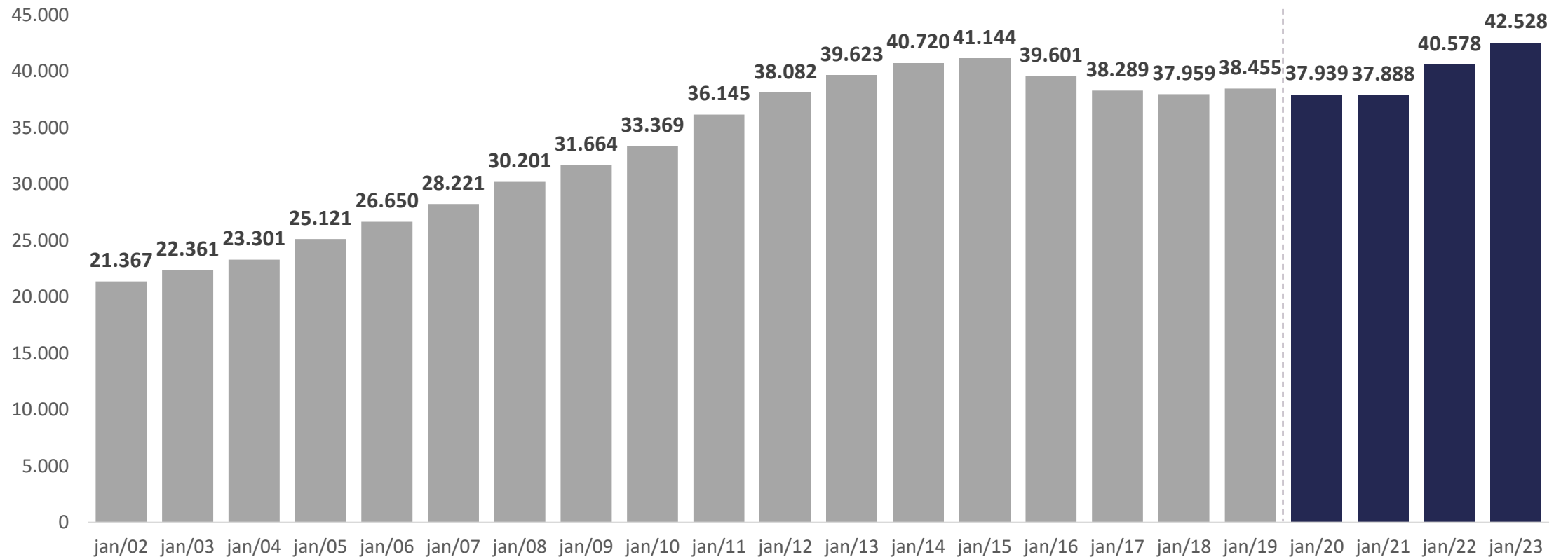
\* Os dados de 2002 a 2019 são do Caged e a partir de 2020 do Novo Caged.

Informações sobre alteração metodológica entre o Caged e o Novo Caged na Nota Técnica em

<http://pdet.mte.gov.br/o-que-e-novo-caged>

\*\* Consideram-se ajustes de declarações fora do prazo

# ESTOQUE DO EMPREGO FORMAL (EM MIL), BRASIL – MESES DE JANEIRO, 2002 A 2023\* (DADOS COM AJUSTES)



Fonte: Caged e Novo Caged.

\* Os dados de 2002 a 2019 são do Caged e a partir de 2020 do Novo Caged.

Informações sobre alteração metodológica entre o Caged e o Novo Caged na Nota Técnica em

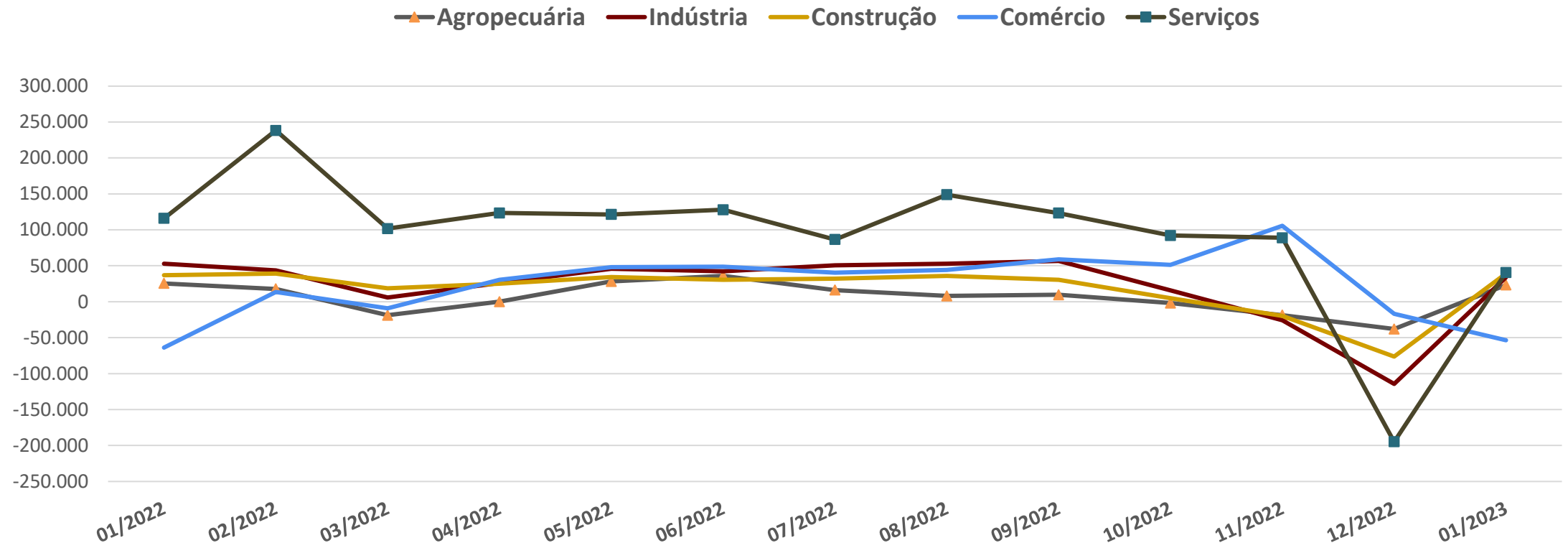
<http://pdet.mte.gov.br/o-que-e-novo-caged>

\*\* Consideram-se ajustes de declarações fora do prazo



# SALDO DE EMPREGOS FORMAIS, POR GRUPAMENTO DE ATIVIDADE ECONÔMICA – BRASIL, JANEIRO DE 2022 A JANEIRO DE 2023\*

(DADOS COM AJUSTES)

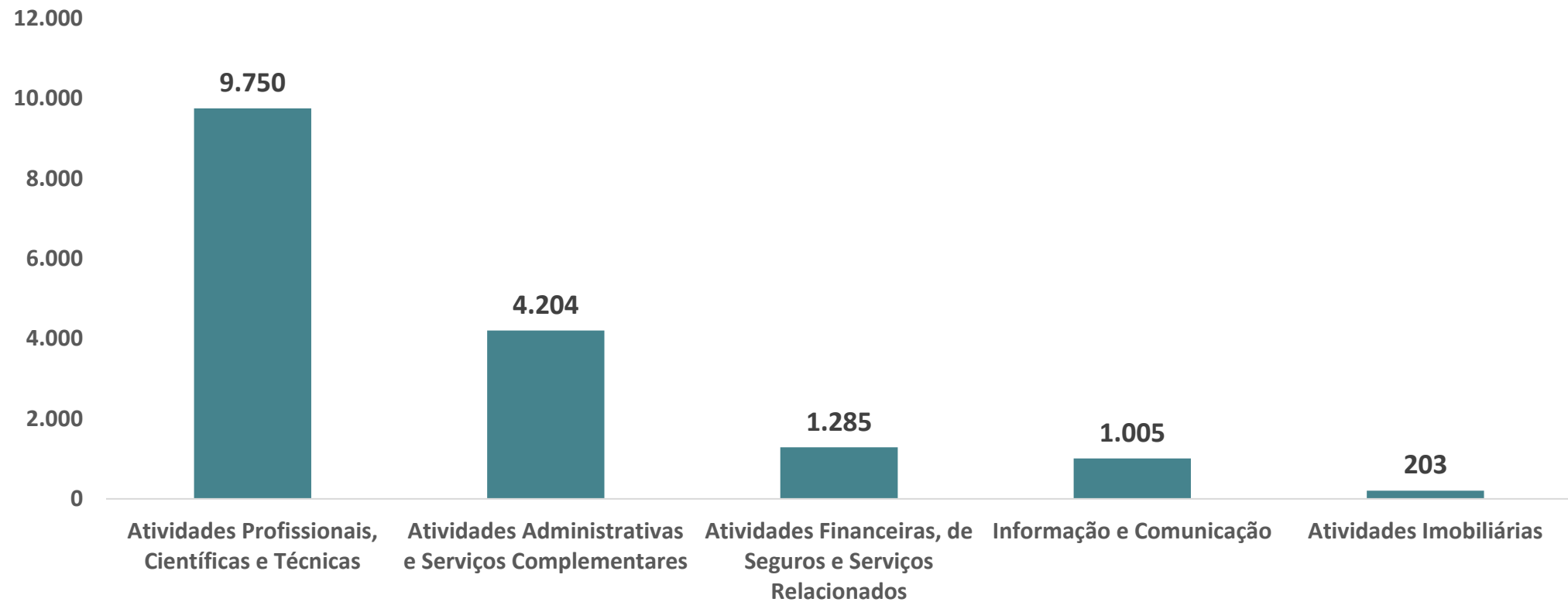


Fonte: Novo Caged.

Informações sobre alteração metodológica entre o Caged e o Novo Caged na Nota Técnica em <http://pdet.mte.gov.br/o-que-e-novo-caged>

\* De janeiro de 2022 a dezembro de 2022, consideram-se ajustes declarados até o mês de janeiro de 2023.

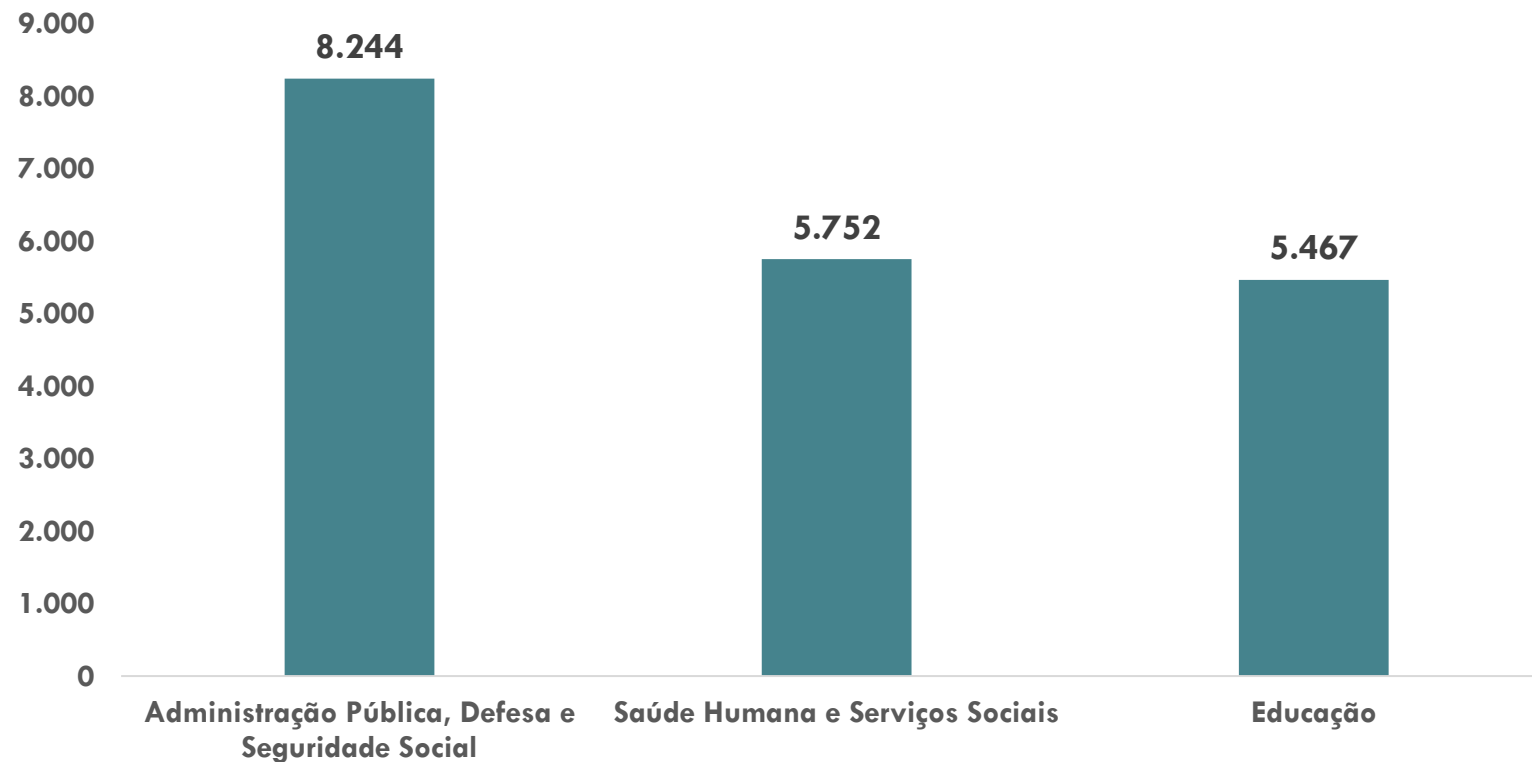
## SALDO POR SEÇÃO CNAE DO GRUPAMENTO “INFORMAÇÃO, COMUNICAÇÃO E ATIVIDADES FINANCEIRAS, IMOBILIÁRIAS, PROFISSIONAIS E ADMINISTRATIVAS” – BRASIL, JANEIRO DE 2023 (DADOS SEM AJUSTES)



Fonte: Novo Caged.

\* Dados sem ajustes. Sujeito a atualizações nos próximos meses.

# SALDO POR SEÇÃO CNAE DO GRUPAMENTO “ADMINISTRAÇÃO PÚBLICA, DEFESA E SEGURIDADE SOCIAL, EDUCAÇÃO, SAÚDE HUMANA E SERVIÇOS SOCIAIS” – BRASIL, JANEIRO DE 2023 (DADOS SEM AJUSTES)



Fonte: Novo Caged.

\* Dados sem ajustes. Sujeito a atualizações nos próximos meses.

| Grupamento de Atividades Econômicas e Seção CNAE 2.0   | Janeiro/2023 - sem ajuste |                  |                |                       |
|--|---------------------------|------------------|----------------|-----------------------|
|  | Admissões                 | Desligamentos    | Saldos         | Variação Relativa (%) |
| <b>Total</b>   | <b>1.874.226</b>          | <b>1.790.929</b> | <b>83.297</b>  | <b>0,20</b>           |
| <b>Agricultura, pecuária, produção florestal, pesca e aquicultura</b>                                  | <b>111.632</b>            | <b>88.485</b>    | <b>23.147</b>  | <b>1,37</b>           |
| <b>Indústria geral</b>   | <b>296.574</b>            | <b>262.551</b>   | <b>34.023</b>  | <b>0,41</b>           |
| Indústrias Extrativas  | 5.157                     | 4.816            | 341            | 0,13                  |
| Indústrias de Transformação  | 280.151                   | 246.413          | 33.738         | 0,45                  |
| Eletricidade e Gás   | 1.373                     | 1.484            | -111           | -0,08                 |
| Água, Esgoto, Atividades de Gestão de Resíduos e Descontaminação                                       | 9.893                     | 9.838            | 55             | 0,01                  |
| <b>Construção</b>  | <b>198.850</b>            | <b>159.885</b>   | <b>38.965</b>  | <b>1,61</b>           |
| <b>Comércio; reparação de veículos automotores e motocicletas</b>                                      | <b>401.624</b>            | <b>455.148</b>   | <b>-53.524</b> | <b>-0,55</b>          |
| <b>Serviços</b>  | <b>865.546</b>            | <b>824.860</b>   | <b>40.686</b>  | <b>0,20</b>           |
| <b>Transporte, armazenagem e correio</b>   | <b>92.909</b>             | <b>90.221</b>    | <b>2.688</b>   | <b>0,11</b>           |
| <b>Alojamento e alimentação</b>  | <b>113.539</b>            | <b>115.891</b>   | <b>-2.352</b>  | <b>-0,12</b>          |
| <b>Informação, comunicação e atividades financeiras, imobiliárias, profissionais e administrativas</b> | <b>451.259</b>            | <b>434.812</b>   | <b>16.447</b>  | <b>0,18</b>           |
| Informação e Comunicação   | 37.609                    | 36.604           | 1.005          | 0,09                  |
| Atividades Financeiras, de Seguros e Serviços Relacionados   | 19.889                    | 18.604           | 1.285          | 0,12                  |
| Atividades Imobiliárias  | 6.948                     | 6.745            | 203            | 0,11                  |
| Atividades Profissionais, Científicas e Técnicas   | 72.463                    | 62.713           | 9.750          | 0,69                  |
| Atividades Administrativas e Serviços Complementares   | 314.350                   | 310.146          | 4.204          | 0,08                  |
| <b>Administração pública, defesa e seguridade social, educação, saúde humana e serviços sociais</b>    | <b>159.067</b>            | <b>139.604</b>   | <b>19.463</b>  | <b>0,35</b>           |
| Administração Pública, Defesa e Seguridade Social  | 16.266                    | 8.022            | 8.244          | 0,83                  |
| Educação   | 62.104                    | 56.637           | 5.467          | 0,29                  |
| Saúde Humana e Serviços Sociais  | 80.697                    | 74.945           | 5.752          | 0,21                  |
| <b>Serviços domésticos</b>   | <b>67</b>                 | <b>88</b>        | <b>-21</b>     | <b>-1,70</b>          |
| <b>Outros serviços</b>   | <b>48.705</b>             | <b>44.244</b>    | <b>4.461</b>   | <b>0,35</b>           |
| Artes, Cultura, Esporte e Recreação  | 13.762                    | 10.593           | 3.169          | 1,24                  |
| Outras Atividades de Serviços  | 34.903                    | 33.598           | 1.305          | 0,13                  |
| Organismos Internacionais e Outras Instituições Extraterritoriais                                      | 40                        | 53               | -13            | -0,43                 |
| Não identificado   | 0                         | 0                | 0              | ---                   |

# ADMISSÕES, DESLIGAMENTOS E SALDO POR GRUPAMENTO DE ATIVIDADE ECONÔMICA – BRASIL, JANEIRO/2023\* (DADOS SEM AJUSTES)

Fonte: Novo Caged.

\* Dados sem ajustes. Sujeito a atualizações nos próximos meses.

# SALDO POR GRUPAMENTO DE ATIVIDADE ECONÔMICA – BRASIL, JANEIRO DE 2022 A JANEIRO DE 2023\* (DADOS COM AJUSTES)

| Grupamento de Atividades Econômicas e Seção CNAE 2.0   | 01/2022        | 02/2022        | 03/2022        | 04/2022        | 05/2022        | 06/2022        | 07/2022        | 08/2022        | 09/2022        | 10/2022        | 11/2022        | 12/2022         | 01/2023        |
|--|----------------|----------------|----------------|----------------|----------------|----------------|----------------|----------------|----------------|----------------|----------------|-----------------|----------------|
| <b>Total</b>   | <b>167.269</b> | <b>352.568</b> | <b>98.385</b>  | <b>205.293</b> | <b>277.753</b> | <b>285.404</b> | <b>226.286</b> | <b>289.853</b> | <b>278.866</b> | <b>162.573</b> | <b>130.343</b> | <b>-440.669</b> | <b>83.297</b>  |
| Agricultura, pecuária, produção florestal, pesca e aquicultura   | 25.462         | 17.806         | -18.892        | -40            | 28.216         | 36.056         | 16.245         | 7.967          | 9.567          | -1.845         | -18.688        | -38.025         | 23.147         |
| <b>Indústria geral</b>   | <b>52.889</b>  | <b>43.598</b>  | <b>5.735</b>   | <b>26.149</b>  | <b>45.816</b>  | <b>42.184</b>  | <b>50.755</b>  | <b>52.938</b>  | <b>56.584</b>  | <b>15.889</b>  | <b>-25.734</b> | <b>-114.389</b> | <b>34.023</b>  |
| Indústrias Extrativas  | 475            | 1.878          | 789            | 1.513          | 1.504          | 1.350          | 1.563          | 1.224          | 1.077          | 694            | 750            | -364            | 341            |
| Indústrias de Transformação  | 50.166         | 38.027         | 2.856          | 22.397         | 41.470         | 38.300         | 46.504         | 49.534         | 53.955         | 14.092         | -26.618        | -113.246        | 33.738         |
| Eletricidade e Gás   | 13             | -162           | 161            | -235           | -171           | 157            | 455            | 282            | 313            | -205           | 209            | -1.046          | -111           |
| Água, Esgoto, Atividades de Gestão de Resíduos e Descontaminação                                       | 2.235          | 3.855          | 1.929          | 2.474          | 3.013          | 2.377          | 2.233          | 1.898          | 1.239          | 1.308          | -75            | 267             | 55             |
| <b>Construção</b>  | <b>36.991</b>  | <b>39.232</b>  | <b>18.782</b>  | <b>25.168</b>  | <b>34.331</b>  | <b>30.453</b>  | <b>32.228</b>  | <b>35.856</b>  | <b>30.566</b>  | <b>5.031</b>   | <b>-19.815</b> | <b>-76.408</b>  | <b>38.965</b>  |
| <b>Comércio; reparação de veículos automotores e motocicletas</b>                                      | <b>-63.971</b> | <b>13.678</b>  | <b>-9.005</b>  | <b>30.597</b>  | <b>47.983</b>  | <b>48.728</b>  | <b>40.495</b>  | <b>44.151</b>  | <b>58.798</b>  | <b>51.346</b>  | <b>105.730</b> | <b>-16.998</b>  | <b>-53.524</b> |
| <b>Serviços</b>  | <b>115.900</b> | <b>238.256</b> | <b>101.765</b> | <b>123.419</b> | <b>121.407</b> | <b>127.983</b> | <b>86.563</b>  | <b>148.941</b> | <b>123.351</b> | <b>92.152</b>  | <b>88.850</b>  | <b>-194.849</b> | <b>40.686</b>  |
| Transporte, armazenagem e correio  | 5.124          | 14.200         | 14.079         | 15.742         | 14.178         | 16.956         | 13.278         | 14.412         | 14.572         | 10.262         | 10.435         | -19.156         | 2.688          |
| Alojamento e alimentação   | 3.104          | 21.651         | 5.956          | 20.014         | 21.646         | 18.315         | 13.192         | 17.736         | 18.524         | 15.346         | 21.492         | -121            | -2.352         |
| <b>Informação, comunicação e atividades financeiras, imobiliárias, profissionais e administrativas</b> | <b>58.934</b>  | <b>59.025</b>  | <b>26.924</b>  | <b>40.518</b>  | <b>46.997</b>  | <b>64.727</b>  | <b>37.665</b>  | <b>62.658</b>  | <b>59.080</b>  | <b>48.497</b>  | <b>49.704</b>  | <b>-43.104</b>  | <b>16.447</b>  |
| Informação e Comunicação   | 7.215          | 8.231          | 8.738          | 8.515          | 8.273          | 8.749          | 5.071          | 6.719          | 8.000          | 2.030          | 2.025          | -3.620          | 1.005          |
| Atividades Financeiras, de Seguros e Serviços Relacionados   | 3.741          | 5.594          | 2.633          | 3.869          | 2.914          | 3.594          | 2.951          | 4.146          | 3.567          | 3.135          | 2.587          | -977            | 1.285          |
| Atividades Imobiliárias  | 1.138          | 1.410          | 1.185          | 1.097          | 744            | 514            | 91             | 726            | 680            | 755            | 116            | -930            | 203            |
| Atividades Profissionais, Científicas e Técnicas   | 13.432         | 13.814         | 12.280         | 10.618         | 12.217         | 11.587         | 9.565          | 13.420         | 9.747          | 10.380         | 9.287          | -10.778         | 9.750          |
| Atividades Administrativas e Serviços Complementares   | 33.408         | 29.976         | 2.088          | 16.419         | 22.849         | 40.283         | 19.987         | 37.647         | 37.086         | 32.197         | 35.689         | -26.799         | 4.204          |
| <b>Administração pública, defesa e seguridade social, educação, saúde humana e serviços sociais</b>    | <b>41.100</b>  | <b>121.575</b> | <b>44.492</b>  | <b>35.526</b>  | <b>28.415</b>  | <b>18.133</b>  | <b>12.988</b>  | <b>42.938</b>  | <b>23.323</b>  | <b>14.455</b>  | <b>5.152</b>   | <b>-115.707</b> | <b>19.463</b>  |
| Administração Pública, Defesa e Seguridade Social  | 10.992         | 29.311         | 14.294         | 7.233          | 5.355          | 5.946          | 6.707          | 8.455          | 4.556          | 2.911          | 1.920          | -27.782         | 8.244          |
| Educação   | 11.915         | 69.013         | 28.383         | 17.831         | 12.603         | -260           | -7.485         | 29.480         | 13.998         | 7.182          | -2.601         | -76.938         | 5.467          |
| Saúde Humana e Serviços Sociais  | 18.193         | 23.251         | 1.815          | 10.462         | 10.457         | 12.447         | 13.766         | 5.003          | 4.769          | 4.362          | 5.833          | -10.987         | 5.752          |
| <b>Serviços domésticos</b>   | <b>46</b>      | <b>8</b>       | <b>-27</b>     | <b>21</b>      | <b>28</b>      | <b>18</b>      | <b>9</b>       | <b>20</b>      | <b>13</b>      | <b>27</b>      | <b>29</b>      | <b>-39</b>      | <b>-21</b>     |
| <b>Outros serviços</b>   | <b>7.592</b>   | <b>21.797</b>  | <b>10.341</b>  | <b>11.598</b>  | <b>10.143</b>  | <b>9.834</b>   | <b>9.431</b>   | <b>11.177</b>  | <b>7.839</b>   | <b>3.565</b>   | <b>2.038</b>   | <b>-16.722</b>  | <b>4.461</b>   |
| Artes, Cultura, Esporte e Recreação  | 3.205          | 2.944          | 1.070          | 3.217          | 2.495          | 2.148          | 2.390          | 3.661          | 2.509          | 1.683          | 1.584          | 0               | 3.169          |
| Outras Atividades de Serviços  | 4.388          | 18.843         | 9.231          | 8.372          | 7.640          | 7.678          | 7.031          | 7.507          | 5.339          | 1.891          | 448            | -16.725         | 1.305          |
| Organismos Internacionais e Outras Instituições Extraterritoriais                                      | -1             | 10             | 40             | 9              | 8              | 8              | 10             | 9              | -9             | -9             | 6              | 3               | -13            |
| Não identificado   | -2             | -2             | 0              | 0              | 0              | 0              | 0              | 0              | 0              | 0              | 0              | 0               | 0              |

Fonte: Novo Caged.

Informações sobre alteração metodológica entre o Caged e o Novo Caged na Nota Técnica em <http://pdet.mte.gov.br/o-que-e-novo-caged>

\* De janeiro de 2022 a dezembro de 2022, consideram-se ajustes declarados até o mês de janeiro de 2023.

# ESTOQUE POR SEÇÃO CNAE 2.0 – BRASIL, JANEIRO DE 2022 A JANEIRO DE 2023\* (DADOS COM AJUSTES)

| Seção CNAE 2.0  | 01/2022           | 02/2022           | 03/2022           | 04/2022           | 05/2022           | 06/2022           | 07/2022           | 08/2022           | 09/2022           | 10/2022           | 11/2022           | 12/2022           | 01/2023           |
|---|-------------------|-------------------|-------------------|-------------------|-------------------|-------------------|-------------------|-------------------|-------------------|-------------------|-------------------|-------------------|-------------------|
| <b>Total</b>  | <b>40.577.770</b> | <b>40.930.338</b> | <b>41.028.723</b> | <b>41.234.016</b> | <b>41.511.769</b> | <b>41.797.173</b> | <b>42.023.459</b> | <b>42.313.312</b> | <b>42.592.178</b> | <b>42.754.751</b> | <b>42.885.094</b> | <b>42.444.425</b> | <b>42.527.722</b> |
| Comércio; reparação de veículos automotores e motocicletas        | 9.251.506         | 9.265.184         | 9.256.179         | 9.286.776         | 9.334.759         | 9.383.487         | 9.423.982         | 9.468.133         | 9.526.931         | 9.578.277         | 9.684.007         | 9.667.009         | 9.613.485         |
| Indústrias de Transformação                                       | 7.404.869         | 7.442.896         | 7.445.752         | 7.468.149         | 7.509.619         | 7.547.919         | 7.594.423         | 7.643.957         | 7.697.912         | 7.712.004         | 7.685.386         | 7.572.140         | 7.605.878         |
| Atividades Administrativas e Serviços Complementares              | 4.986.458         | 5.016.434         | 5.018.522         | 5.034.941         | 5.057.790         | 5.098.073         | 5.118.060         | 5.155.707         | 5.192.793         | 5.224.990         | 5.260.679         | 5.233.880         | 5.238.084         |
| Saúde Humana e Serviços Sociais                                   | 2.678.429         | 2.701.680         | 2.703.495         | 2.713.957         | 2.724.414         | 2.736.861         | 2.750.627         | 2.755.630         | 2.760.399         | 2.764.761         | 2.770.594         | 2.759.607         | 2.765.359         |
| Transporte, armazenagem e correio                                 | 2.400.694         | 2.414.894         | 2.428.973         | 2.444.715         | 2.458.893         | 2.475.849         | 2.489.127         | 2.503.539         | 2.518.111         | 2.528.373         | 2.538.808         | 2.519.652         | 2.522.340         |
| Construção  | 2.265.310         | 2.304.542         | 2.323.324         | 2.348.492         | 2.382.823         | 2.413.276         | 2.445.504         | 2.481.360         | 2.511.926         | 2.516.957         | 2.497.142         | 2.420.734         | 2.459.699         |
| Alojamento e alimentação  | 1.711.258         | 1.732.909         | 1.738.865         | 1.758.879         | 1.780.525         | 1.798.840         | 1.812.032         | 1.829.768         | 1.848.292         | 1.863.638         | 1.885.130         | 1.885.009         | 1.882.657         |
| Educação  | 1.768.799         | 1.837.812         | 1.866.195         | 1.884.026         | 1.896.629         | 1.896.369         | 1.888.884         | 1.918.364         | 1.932.362         | 1.939.544         | 1.936.943         | 1.860.005         | 1.865.472         |
| Agricultura, pecuária, produção florestal, pesca e aquicultura    | 1.647.217         | 1.665.023         | 1.646.131         | 1.646.091         | 1.674.307         | 1.710.363         | 1.726.608         | 1.734.575         | 1.744.142         | 1.742.297         | 1.723.609         | 1.685.584         | 1.708.731         |
| Atividades Profissionais, Científicas e Técnicas                  | 1.313.100         | 1.326.914         | 1.339.194         | 1.349.812         | 1.362.029         | 1.373.616         | 1.383.181         | 1.396.601         | 1.406.348         | 1.416.728         | 1.426.015         | 1.415.237         | 1.424.987         |
| Informação e Comunicação  | 1.080.057         | 1.088.288         | 1.097.026         | 1.105.541         | 1.113.814         | 1.122.563         | 1.127.634         | 1.134.353         | 1.142.353         | 1.144.383         | 1.146.408         | 1.142.788         | 1.143.793         |
| Atividades Financeiras, de Seguros e Serviços Relacionados        | 1.017.031         | 1.022.625         | 1.025.258         | 1.029.127         | 1.032.041         | 1.035.635         | 1.038.586         | 1.042.732         | 1.046.299         | 1.049.434         | 1.052.021         | 1.051.044         | 1.052.329         |
| Outras Atividades de Serviços                                     | 967.509           | 986.352           | 995.583           | 1.003.955         | 1.011.595         | 1.019.273         | 1.026.304         | 1.033.811         | 1.039.150         | 1.041.041         | 1.041.489         | 1.024.764         | 1.026.069         |
| Administração Pública, Defesa e Seguridade Social                 | 935.870           | 965.181           | 979.475           | 986.708           | 992.063           | 998.009           | 1.004.716         | 1.013.171         | 1.017.727         | 1.020.638         | 1.022.558         | 994.776           | 1.003.020         |
| Água, Esgoto, Atividades de Gestão de Resíduos e Descontaminação  | 360.355           | 364.210           | 366.139           | 368.613           | 371.626           | 374.003           | 376.236           | 378.134           | 379.373           | 380.681           | 380.606           | 380.873           | 380.928           |
| Artes, Cultura, Esporte e Recreação                               | 232.484           | 235.428           | 236.498           | 239.715           | 242.210           | 244.358           | 246.748           | 250.409           | 252.918           | 254.601           | 256.185           | 256.185           | 259.354           |
| Indústrias Extrativas   | 241.645           | 243.523           | 244.312           | 245.825           | 247.329           | 248.679           | 250.242           | 251.466           | 252.543           | 253.237           | 253.987           | 253.623           | 253.964           |
| Atividades Imobiliárias   | 179.658           | 181.068           | 182.253           | 183.350           | 184.094           | 184.608           | 184.699           | 185.425           | 186.105           | 186.860           | 186.976           | 186.046           | 186.249           |
| Eletricidade e Gás  | 131.441           | 131.279           | 131.440           | 131.205           | 131.034           | 131.191           | 131.646           | 131.928           | 132.241           | 132.036           | 132.245           | 131.199           | 131.088           |
| Organismos Internacionais e Outras Instituições Extraterritoriais | 2.952             | 2.962             | 3.002             | 3.011             | 3.019             | 3.027             | 3.037             | 3.046             | 3.037             | 3.028             | 3.034             | 3.037             | 3.024             |
| Serviços domésticos   | 1.126             | 1.134             | 1.107             | 1.128             | 1.156             | 1.174             | 1.183             | 1.203             | 1.216             | 1.243             | 1.272             | 1.233             | 1.212             |

Fonte: Novo Caged.

Informações sobre alteração metodológica entre o Caged e o Novo Caged na Nota Técnica em <http://pdet.mte.gov.br/o-que-e-novo-caged>

\* De janeiro de 2022 a dezembro de 2022, consideram-se ajustes declarados até o mês de janeiro de 2023.

| Região e UF         | Janeiro/2023 - sem ajuste |                  |               |                      |
|---------------------|---------------------------|------------------|---------------|----------------------|
|                     | Admissões                 | Desligamentos    | Saldos        | Varição Relativa (%) |
| <b>Brasil</b>       | <b>1.874.226</b>          | <b>1.790.929</b> | <b>83.297</b> | <b>0,20</b>          |
| <b>Norte</b>        | <b>86.055</b>             | <b>86.537</b>    | <b>-482</b>   | <b>-0,02</b>         |
| Rondônia            | 12.100                    | 12.599           | -499          | -0,19                |
| Acre                | 3.633                     | 4.285            | -652          | -0,71                |
| Amazonas            | 19.385                    | 18.949           | 436           | 0,09                 |
| Roraima             | 4.631                     | 3.665            | 966           | 1,34                 |
| Pará                | 33.294                    | 35.147           | -1.853        | -0,22                |
| Amapá               | 3.302                     | 3.235            | 67            | 0,09                 |
| Tocantins           | 9.710                     | 8.657            | 1.053         | 0,48                 |
| <b>Nordeste</b>     | <b>241.838</b>            | <b>241.971</b>   | <b>-133</b>   | <b>0,00</b>          |
| Maranhão            | 19.511                    | 18.529           | 982           | 0,17                 |
| Piauí               | 10.041                    | 9.772            | 269           | 0,09                 |
| Ceará               | 44.599                    | 47.632           | -3.033        | -0,24                |
| Rio Grande do Norte | 15.546                    | 15.570           | -24           | -0,01                |
| Paraíba             | 14.520                    | 16.237           | -1.717        | -0,38                |
| Pernambuco          | 45.558                    | 45.233           | 325           | 0,02                 |
| Alagoas             | 13.265                    | 13.402           | -137          | -0,03                |
| Sergipe             | 9.589                     | 10.016           | -427          | -0,14                |
| Bahia               | 69.209                    | 65.580           | 3.629         | 0,19                 |
| <b>Sudeste</b>      | <b>923.881</b>            | <b>905.103</b>   | <b>18.778</b> | <b>0,09</b>          |
| Minas Gerais        | 195.375                   | 196.442          | -1.067        | -0,02                |
| Espírito Santo      | 39.621                    | 37.947           | 1.674         | 0,21                 |
| Rio de Janeiro      | 116.953                   | 117.445          | -492          | -0,01                |
| São Paulo           | 571.932                   | 553.269          | 18.663        | 0,14                 |
| <b>Sul</b>          | <b>400.515</b>            | <b>368.346</b>   | <b>32.169</b> | <b>0,41</b>          |
| Paraná              | 145.339                   | 138.970          | 6.369         | 0,22                 |
| Santa Catarina      | 133.903                   | 118.176          | 15.727        | 0,67                 |
| Rio Grande do Sul   | 121.273                   | 111.200          | 10.073        | 0,38                 |
| <b>Centro-Oeste</b> | <b>199.626</b>            | <b>172.274</b>   | <b>27.352</b> | <b>0,74</b>          |
| Mato Grosso do Sul  | 33.424                    | 28.755           | 4.669         | 0,78                 |
| Mato Grosso         | 57.198                    | 43.483           | 13.715        | 1,64                 |
| Goiás               | 77.136                    | 67.099           | 10.037        | 0,73                 |
| Distrito Federal    | 31.868                    | 32.937           | -1.069        | -0,12                |
| Não identificado    | 22.311                    | 16.698           | 5.613         | ---                  |

# ADMISSÕES, DESLIGAMENTOS E SALDO POR GRANDES REGIÕES E UNIDADES DA FEDERAÇÃO – BRASIL, JANEIRO DE 2023

(DADOS SEM AJUSTES)

Fonte: Novo Caged.

\* Dados sem ajustes. Sujeito a atualizações nos próximos meses.

# SALDO POR GRANDES REGIÕES E UNIDADES DA FEDERAÇÃO – BRASIL, JANEIRO DE 2022 A JANEIRO DE 2023\* (DADOS COM AJUSTES)

| Região e UF         | 01/2022        | 02/2022        | 03/2022       | 04/2022        | 05/2022        | 06/2022        | 07/2022        | 08/2022        | 09/2022        | 10/2022        | 11/2022        | 12/2022         | 01/2023       |
|---------------------|----------------|----------------|---------------|----------------|----------------|----------------|----------------|----------------|----------------|----------------|----------------|-----------------|---------------|
| <b>Brasil</b>       | <b>167.269</b> | <b>352.568</b> | <b>98.385</b> | <b>205.293</b> | <b>277.753</b> | <b>285.404</b> | <b>226.286</b> | <b>289.853</b> | <b>278.866</b> | <b>162.573</b> | <b>130.343</b> | <b>-440.669</b> | <b>83.297</b> |
| <b>Norte</b>        | <b>4.541</b>   | <b>15.695</b>  | <b>7.931</b>  | <b>12.104</b>  | <b>16.322</b>  | <b>22.625</b>  | <b>18.785</b>  | <b>20.257</b>  | <b>19.736</b>  | <b>7.561</b>   | <b>2.254</b>   | <b>-29.236</b>  | <b>-482</b>   |
| Rondônia            | 856            | 2.928          | 1.358         | 1.118          | 2.002          | 2.737          | 1.588          | 1.915          | 1.808          | 682            | 176            | -1.342          | -499          |
| Acre                | 209            | 671            | 686           | 801            | 850            | 1.206          | 1.083          | 984            | 700            | 700            | 456            | -826            | -652          |
| Amazonas            | 831            | 4.276          | 2.184         | 3.394          | 4.336          | 5.158          | 5.951          | 4.822          | 5.257          | 3.442          | 1.829          | -5.312          | 436           |
| Roraima             | 938            | 1.275          | 444           | 502            | 553            | 705            | 693            | 1.279          | 1.139          | 577            | 716            | -1.303          | 966           |
| Pará                | -350           | 3.633          | 1.746         | 4.763          | 6.253          | 10.250         | 6.093          | 7.821          | 7.972          | 1.641          | -1.545         | -16.881         | -1.853        |
| Amapá               | 638            | 569            | 1.073         | 935            | 464            | 1.019          | 795            | 1.160          | 818            | -521           | -168           | -1.033          | 67            |
| Tocantins           | 1.419          | 2.343          | 440           | 591            | 1.864          | 1.550          | 2.582          | 2.276          | 2.042          | 1.040          | 790            | -2.539          | 1.053         |
| <b>Nordeste</b>     | <b>10.342</b>  | <b>33.969</b>  | <b>-9.871</b> | <b>32.626</b>  | <b>48.679</b>  | <b>53.247</b>  | <b>50.755</b>  | <b>69.214</b>  | <b>87.775</b>  | <b>32.969</b>  | <b>28.690</b>  | <b>-54.841</b>  | <b>-133</b>   |
| Maranhão            | 879            | 4.504          | 1.589         | 3.510          | 5.080          | 6.704          | 5.801          | 5.492          | 7.002          | 2.988          | 1.723          | -5.229          | 982           |
| Piauí               | -450           | 1.860          | 813           | 1.020          | 2.746          | 4.522          | 1.624          | 893            | 2.795          | 931            | -123           | -3.939          | 269           |
| Ceará               | -2.170         | 8.271          | 2.557         | 5.574          | 6.812          | 10.203         | 10.426         | 9.634          | 12.064         | 5.051          | 6.209          | -6.906          | -3.033        |
| Rio Grande do Norte | -2.412         | 2.205          | -1.484        | 1.794          | 3.436          | 3.674          | 2.703          | 6.536          | 4.239          | 1.941          | 1.785          | -3.096          | -24           |
| Paraíba             | -1.511         | -1.125         | 864           | 2.476          | 3.101          | 3.684          | 4.268          | 6.299          | 3.592          | 1.275          | 2.504          | -2.568          | -1.717        |
| Pernambuco          | 4.189          | 3.459          | -6.677        | -35            | 6.571          | 7.261          | 9.529          | 15.898         | 21.323         | 8.186          | 8.428          | -11.044         | 325           |
| Alagoas             | -90            | -135           | -12.862       | -42            | 3.484          | 3.588          | 2.028          | 4.528          | 15.832         | 4.671          | 2.713          | -4.262          | -137          |
| Sergipe             | -693           | 2.077          | -2.504        | 1.789          | 934            | 940            | 876            | 1.940          | 5.263          | 1.112          | 1.249          | -1.296          | -427          |
| Bahia               | 12.600         | 12.853         | 7.833         | 16.540         | 16.515         | 12.671         | 13.500         | 17.994         | 15.665         | 6.814          | 4.202          | -16.501         | 3.629         |
| <b>Sudeste</b>      | <b>53.462</b>  | <b>171.973</b> | <b>58.726</b> | <b>105.030</b> | <b>148.766</b> | <b>141.449</b> | <b>101.648</b> | <b>141.750</b> | <b>107.508</b> | <b>81.744</b>  | <b>81.576</b>  | <b>-216.176</b> | <b>18.778</b> |
| Minas Gerais        | -584           | 38.177         | 22.910        | 20.336         | 30.128         | 31.460         | 18.896         | 27.930         | 23.127         | 8.164          | 3.656          | -46.552         | -1.067        |
| Espírito Santo      | 3.768          | 6.966          | 1.995         | 5.040          | 12.009         | 3.022          | -59            | 4.454          | 7.872          | 3.183          | 3.547          | -7.092          | 1.674         |
| Rio de Janeiro      | 4.343          | 24.533         | 11.772        | 25.173         | 21.458         | 23.542         | 14.168         | 31.027         | 14.665         | 8.701          | 24.880         | -9.365          | -492          |
| São Paulo           | 45.935         | 102.297        | 22.049        | 54.481         | 85.171         | 83.425         | 68.643         | 78.339         | 61.844         | 61.696         | 49.493         | -153.167        | 18.663        |
| <b>Sul</b>          | <b>61.135</b>  | <b>87.390</b>  | <b>23.471</b> | <b>26.327</b>  | <b>25.227</b>  | <b>32.749</b>  | <b>28.938</b>  | <b>36.120</b>  | <b>38.542</b>  | <b>32.223</b>  | <b>20.423</b>  | <b>-103.598</b> | <b>32.169</b> |
| Paraná              | 19.760         | 29.512         | 5.396         | 9.776          | 14.089         | 14.627         | 16.624         | 15.666         | 13.124         | 11.070         | 4.793          | -36.176         | 6.369         |
| Santa Catarina      | 24.152         | 31.527         | 7.121         | 7.677          | 7.370          | 10.101         | 4.806          | 10.656         | 15.032         | 7.147          | 4.218          | -39.075         | 15.727        |
| Rio Grande do Sul   | 17.223         | 26.351         | 10.954        | 8.874          | 3.768          | 8.021          | 7.508          | 9.798          | 10.386         | 14.006         | 11.412         | -28.347         | 10.073        |
| <b>Centro-Oeste</b> | <b>35.448</b>  | <b>41.887</b>  | <b>15.824</b> | <b>26.045</b>  | <b>34.080</b>  | <b>34.506</b>  | <b>25.292</b>  | <b>22.341</b>  | <b>25.105</b>  | <b>8.494</b>   | <b>-1.653</b>  | <b>-36.085</b>  | <b>27.352</b> |
| Mato Grosso do Sul  | 3.632          | 7.624          | 5.673         | 2.716          | 6.866          | 4.344          | 4.086          | 4.549          | 3.945          | 1.856          | 1.701          | -6.454          | 4.669         |
| Mato Grosso         | 15.591         | 9.568          | -476          | 4.524          | 8.249          | 13.339         | 8.056          | 4.304          | 6.388          | 920            | -4.393         | -8.665          | 13.715        |
| Goiás               | 12.691         | 17.291         | 6.613         | 13.220         | 14.543         | 12.476         | 9.132          | 7.892          | 7.855          | 802            | -2.671         | -12.528         | 10.037        |
| Distrito Federal    | 3.534          | 7.404          | 4.014         | 5.585          | 4.422          | 4.347          | 4.018          | 5.596          | 6.917          | 4.916          | 3.710          | -8.438          | -1.069        |
| Não identificado    | 2.341          | 1.654          | 2.304         | 3.161          | 4.679          | 828            | 868            | 171            | 200            | -418           | -947           | -733            | 5.613         |

Fonte: Novo Caged.

Informações sobre alteração metodológica entre o Caged e o Novo Caged na Nota Técnica em <http://pdef.mte.gov.br/o-que-e-novo-caged>

\* De janeiro de 2022 a dezembro de 2022, consideram-se ajustes declarados até o mês de janeiro de 2023.



| Competência Movimentação | 2022/01         | 2022/02         | 2022/03         | 2022/04         | 2022/05         | 2022/06         | 2022/07         | 2022/08         | 2022/09         | 2022/10         | 2022/11         | 2022/12         | 2023/01         | Variação em relação ao mês anterior (%) | Variação em relação ao mesmo mês do ano anterior (%) |
|--------------------------|-----------------|-----------------|-----------------|-----------------|-----------------|-----------------|-----------------|-----------------|-----------------|-----------------|-----------------|-----------------|-----------------|---|--|
| <b>Brasil</b>            | <b>2.021,49</b> | <b>1.945,51</b> | <b>1.927,36</b> | <b>1.942,70</b> | <b>1.924,39</b> | <b>1.937,48</b> | <b>1.952,99</b> | <b>1.982,76</b> | <b>1.970,04</b> | <b>1.962,65</b> | <b>1.941,95</b> | <b>1.923,97</b> | <b>2.012,78</b> | <b>4,62</b>                             | <b>-0,43</b>   |
| <b>Norte</b>             | 1.689,07        | 1.673,86        | 1.645,38        | 1.629,70        | 1.661,18        | 1.652,56        | 1.676,52        | 1.683,03        | 1.687,80        | 1.682,79        | 1.653,35        | 1.653,47        | 1.737,46        | 5,08                                    | 2,86   |
| Rondônia                 | 1.550,68        | 1.536,11        | 1.529,18        | 1.541,51        | 1.553,40        | 1.570,14        | 1.595,53        | 1.609,85        | 1.602,44        | 1.600,69        | 1.591,36        | 1.550,92        | 1.620,68        | 4,50                                    | 4,51   |
| Acre                     | 1.545,64        | 1.608,75        | 1.533,71        | 1.524,42        | 1.568,59        | 1.515,16        | 1.516,64        | 1.570,14        | 1.471,19        | 1.506,76        | 1.498,33        | 1.450,29        | 1.642,56        | 13,26                                   | 6,27   |
| Amazonas                 | 1.791,83        | 1.763,00        | 1.716,61        | 1.663,96        | 1.734,53        | 1.729,66        | 1.719,92        | 1.716,66        | 1.753,68        | 1.737,36        | 1.680,97        | 1.701,49        | 1.789,46        | 5,17                                    | -0,13  |
| Roraima                  | 1.621,87        | 1.571,71        | 1.577,34        | 1.426,85        | 1.491,18        | 1.433,94        | 1.492,97        | 1.462,29        | 1.534,53        | 1.541,97        | 1.490,43        | 1.468,38        | 1.621,04        | 10,40                                   | -0,05  |
| Pará                     | 1.727,92        | 1.729,18        | 1.691,66        | 1.692,27        | 1.710,18        | 1.700,92        | 1.741,80        | 1.747,61        | 1.734,38        | 1.728,14        | 1.733,17        | 1.739,62        | 1.812,33        | 4,18                                    | 4,89   |
| Amapá                    | 1.560,92        | 1.596,10        | 1.558,96        | 1.620,31        | 1.671,91        | 1.567,99        | 1.598,90        | 1.566,32        | 1.535,38        | 1.652,54        | 1.449,27        | 1.425,76        | 1.458,82        | 2,32                                    | -6,54  |
| Tocantins                | 1.655,36        | 1.607,38        | 1.625,30        | 1.587,55        | 1.587,19        | 1.594,55        | 1.633,66        | 1.647,11        | 1.675,23        | 1.644,71        | 1.589,60        | 1.604,36        | 1.709,16        | 6,53                                    | 3,25   |
| <b>Nordeste</b>          | 1.714,26        | 1.739,00        | 1.645,26        | 1.659,01        | 1.626,99        | 1.626,04        | 1.638,21        | 1.664,41        | 1.636,11        | 1.655,50        | 1.672,01        | 1.648,84        | 1.732,34        | 5,06                                    | 1,05   |
| Maranhão                 | 1.689,78        | 1.742,89        | 1.650,39        | 1.736,93        | 1.687,18        | 1.672,77        | 1.746,62        | 1.739,49        | 1.676,00        | 1.735,11        | 1.732,27        | 1.651,49        | 1.758,54        | 6,48                                    | 4,07   |
| Piauí                    | 1.761,12        | 2.047,79        | 1.798,54        | 1.779,79        | 1.550,60        | 1.550,57        | 1.520,11        | 1.702,83        | 1.642,07        | 1.772,38        | 1.611,74        | 1.525,21        | 1.711,84        | 12,24                                   | -2,80  |
| Ceará                    | 1.853,35        | 1.804,26        | 1.697,07        | 1.698,49        | 1.679,07        | 1.761,75        | 1.754,49        | 1.716,02        | 1.721,58        | 1.736,44        | 1.739,59        | 1.734,05        | 1.805,73        | 4,13                                    | -2,57  |
| Rio Grande do Norte      | 1.695,09        | 1.626,96        | 1.532,10        | 1.548,63        | 1.645,01        | 1.515,44        | 1.558,63        | 1.544,66        | 1.533,93        | 1.513,35        | 1.564,04        | 1.606,33        | 1.623,91        | 1,09                                    | -4,20  |
| Paraíba                  | 1.791,05        | 1.667,02        | 1.531,70        | 1.568,15        | 1.469,58        | 1.469,62        | 1.505,90        | 1.544,82        | 1.556,19        | 1.517,61        | 1.533,06        | 1.493,23        | 1.606,36        | 7,58                                    | -10,31   |
| Pernambuco               | 1.685,49        | 1.856,73        | 1.696,46        | 1.698,41        | 1.647,34        | 1.670,29        | 1.625,85        | 1.664,89        | 1.631,15        | 1.613,65        | 1.655,47        | 1.672,17        | 1.755,18        | 4,96                                    | 4,14   |
| Alagoas                  | 1.571,71        | 1.556,98        | 1.490,63        | 1.495,87        | 1.482,80        | 1.478,96        | 1.492,57        | 1.516,80        | 1.445,98        | 1.535,61        | 1.477,86        | 1.498,37        | 1.613,76        | 7,70                                    | 2,68   |
| Sergipe                  | 1.555,05        | 1.549,23        | 1.504,42        | 1.481,02        | 1.461,77        | 1.468,77        | 1.511,13        | 1.549,92        | 1.472,92        | 1.464,41        | 1.522,49        | 1.468,48        | 1.550,59        | 5,59                                    | -0,29  |
| Bahia                    | 1.679,53        | 1.677,25        | 1.648,92        | 1.671,37        | 1.655,19        | 1.616,18        | 1.644,53        | 1.702,82        | 1.699,91        | 1.701,61        | 1.745,81        | 1.699,68        | 1.763,66        | 3,76                                    | 5,01   |
| <b>Sudeste</b>           | 2.230,01        | 2.104,93        | 2.104,44        | 2.115,56        | 2.092,32        | 2.113,03        | 2.128,42        | 2.168,32        | 2.148,96        | 2.125,64        | 2.081,22        | 2.057,31        | 2.192,56        | 6,57                                    | -1,68  |
| Minas Gerais             | 1.846,35        | 1.763,86        | 1.732,76        | 1.765,96        | 1.743,16        | 1.776,74        | 1.767,00        | 1.799,32        | 1.787,64        | 1.771,77        | 1.780,09        | 1.769,57        | 1.851,20        | 4,61                                    | 0,26   |
| Espírito Santo           | 1.872,91        | 1.739,42        | 1.692,66        | 1.697,42        | 1.748,85        | 1.684,28        | 1.722,24        | 1.739,59        | 1.787,56        | 1.749,84        | 1.725,11        | 1.700,67        | 1.836,18        | 7,97                                    | -1,96  |
| Rio de Janeiro           | 2.103,86        | 2.017,12        | 2.061,05        | 2.043,82        | 2.033,44        | 2.065,08        | 2.038,35        | 2.203,87        | 2.166,65        | 2.072,59        | 1.964,23        | 1.970,96        | 2.109,64        | 7,04                                    | 0,27   |
| São Paulo                | 2.397,33        | 2.261,27        | 2.269,77        | 2.276,52        | 2.249,24        | 2.265,83        | 2.296,36        | 2.319,14        | 2.300,54        | 2.278,76        | 2.226,84        | 2.197,15        | 2.350,37        | 6,97                                    | -1,96  |
| <b>Sul</b>               | 1.879,51        | 1.832,89        | 1.823,79        | 1.847,53        | 1.834,39        | 1.852,52        | 1.882,60        | 1.900,37        | 1.920,81        | 1.908,30        | 1.896,74        | 1.880,00        | 1.909,60        | 1,57                                    | 1,60   |
| Paraná                   | 1.914,41        | 1.807,09        | 1.822,92        | 1.836,69        | 1.835,05        | 1.843,21        | 1.895,11        | 1.903,81        | 1.942,44        | 1.927,62        | 1.921,62        | 1.898,32        | 1.941,93        | 2,30                                    | 1,44   |
| Santa Catarina           | 1.869,73        | 1.930,83        | 1.877,79        | 1.884,58        | 1.886,16        | 1.917,95        | 1.920,66        | 1.946,98        | 1.965,43        | 1.943,41        | 1.933,92        | 1.909,04        | 1.898,87        | -0,53                                   | 1,56   |
| Rio Grande do Sul        | 1.849,69        | 1.758,46        | 1.770,36        | 1.822,75        | 1.777,70        | 1.795,22        | 1.827,98        | 1.847,40        | 1.844,91        | 1.848,89        | 1.831,99        | 1.830,20        | 1.882,69        | 2,87                                    | 1,78   |
| <b>Centro-Oeste</b>      | 1.844,70        | 1.751,54        | 1.727,67        | 1.747,89        | 1.752,02        | 1.760,59        | 1.780,14        | 1.793,61        | 1.809,17        | 1.788,38        | 1.786,87        | 1.795,24        | 1.861,82        | 3,71                                    | 0,93   |
| Mato Grosso do Sul       | 1.722,55        | 1.676,26        | 1.634,71        | 1.671,09        | 1.651,05        | 1.666,01        | 1.677,14        | 1.720,40        | 1.741,72        | 1.717,19        | 1.705,73        | 1.727,12        | 1.792,14        | 3,76                                    | 4,04   |
| Mato Grosso              | 1.897,02        | 1.759,96        | 1.741,33        | 1.778,09        | 1.780,78        | 1.807,72        | 1.801,24        | 1.817,66        | 1.851,60        | 1.826,32        | 1.811,55        | 1.836,12        | 1.934,39        | 5,35                                    | 1,97   |
| Goiás                    | 1.742,68        | 1.669,23        | 1.652,52        | 1.667,85        | 1.650,82        | 1.672,64        | 1.686,29        | 1.685,27        | 1.684,88        | 1.659,47        | 1.671,34        | 1.652,48        | 1.772,83        | 7,28                                    | 1,73   |
| Distrito Federal         | 2.099,25        | 1.986,83        | 1.972,08        | 1.968,54        | 2.044,04        | 1.977,08        | 2.048,94        | 2.065,61        | 2.071,09        | 2.065,57        | 2.061,23        | 2.090,49        | 2.023,47        | -3,21                                   | -3,61  |

# SALÁRIO MÉDIO REAL DE ADMISSÃO POR GRANDES REGIÕES E UNIDADES DA FEDERAÇÃO, BRASIL – JANEIRO/2022 A JANEIRO/2023\* (DADOS SEM AJUSTES)

Fonte: Novo Caged.

\* Dados sem ajustes. Sujeito a atualizações nos próximos meses.

\*\* Valores deflacionados pelo INPC.

\*\*\* Não incluem valores menores que 0,3 salários mínimos e maiores que 150 salários mínimos, assim como vínculos da modalidade intermitente.

MINISTÉRIO DO TRABALHO E EMPREGO  
Secretaria-Executiva  
Subsecretaria de Estatísticas e Estudos do Trabalho  
Coordenação-Geral de Estudos e Estatísticas do Trabalho

MINISTÉRIO DO  
TRABALHO  
E EMPREGO

GOVERNO FEDERAL  
**BRASIL**  
UNIÃO E RECONSTRUÇÃO