



.....

RELAÇÃO ANUAL DE INFORMAÇÕES SOCIAIS – RAIS - 2022

Aumento de Cobertura e Consequências para a Série
.....
Histórica



LINHA DO TEMPO DO ESOCIAL



CRONOGRAMA DE IMPLEMENTAÇÃO DO ESOCIAL

CONSEQUÊNCIAS PARA A RAIS

GRUPO	Data de início de envio de eventos periódicos no eSocial	Último ano de declaração via GDRais	Primeiro ano de constituição da RAIS via eSocial	Participação no total de estabelecimentos	Participação no total de vínculos
Grupos 1 e 2 – Empresas não optantes do Simples Nacional	01/05/2018 e 10/01/2019	Ano Base 2018	Ano Base 2019	22%	46%
Grupo 3 – Empresas optantes do Simples Nacional, Entidades sem fins lucrativos e pessoas físicas equiparadas a jurídicas	10/05/2021 e 19/07/2021	Ano Base 2021	Ano Base 2022	77%	35%
Grupo 4 – Órgãos públicos e Organizações Internacionais	22/08/2022	Ano Base 2022	Ano Base 2023	1%	19%

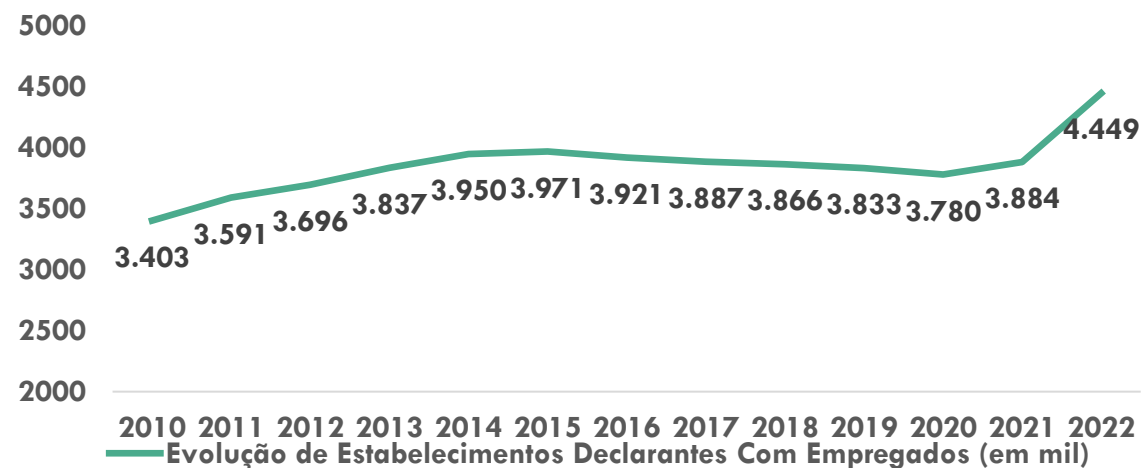
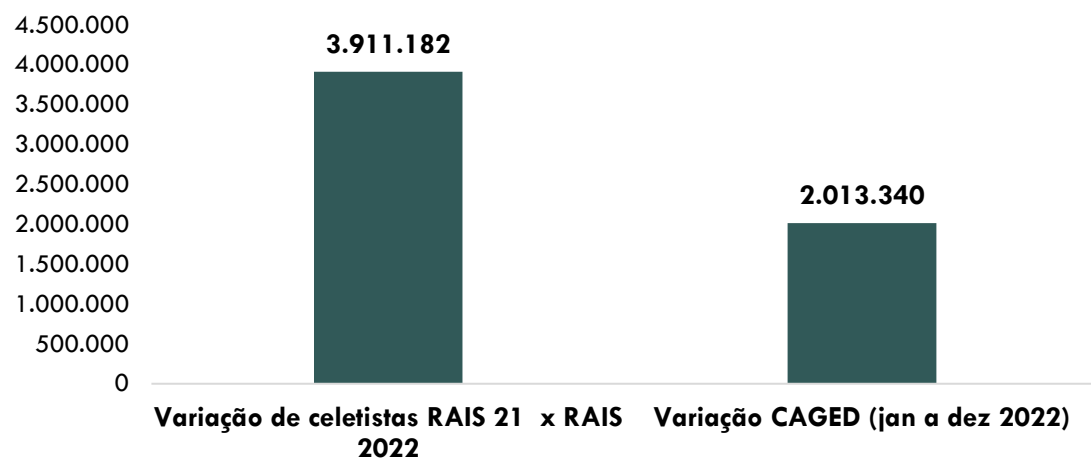
VANTAGENS DO NOVO FORMATO

- **Redução e consolidação de obrigações para as empresas;**
- **Dados consistentes e equivalente para utilização por diversos ministérios;**
- **Aumento da cobertura – 100% dos trabalhadores registrados passam a estar na RAIS;**
- **Informação mais abrangente de toda a série histórica**

DESAFIOS:

- **Aumento da cobertura causa quebra e promete comparabilidade da série histórica.**
- **Situação já ocorrida no CAGED – período 2020/2021**

EVIDÊNCIAS DE QUEBRA DA SÉRIE / AUMENTO DE COBERTURA



Em 2022, foi registrado um estoque de 52.790.864 vínculos. Destes:

- 48.728.871 corresponde a quantidade de vínculos que já existia na RAIS 2021;
- 2.266.347 correspondem ao crescimento decorrente da geração de empregos do ano;
- 1.795.646 referem-se ao crescimento decorrente de aumento da cobertura da RAIS fruto da entrada de empresas no eSocial.

COMPROVAÇÃO – CÁLCULO DO CRESCIMENTO DE 2022 PELA RAIS 2022

- **A RAIS 2022 tem o registro de todos os vínculos que estiveram ativos por pelo menos um dia no ano de 2022. Então, calcula-se:**
 - A. Total de vínculos ativos em 31/12/2022 que são “novos” – com data de admissão no ano de 2022: **17.032.736**
 - B. Total de vínculos “velhos”, cuja admissão foi realizada antes de 1/1/2022 e com desligamento registrado até 31/12/2022: **14.766.389**
 - C. “Saldo interno” da RAIS 2022 para 2022: $A - B = \mathbf{2.266.347}$
 - D. Diferença entre RAIS 2021 x RAIS 2022 = **4.061.993**
 - E. “Divergência” a ser explicada = **1.795.646**

EXPLICAÇÃO: MIGRAÇÃO DO GRUPO 3 P/O ESOCIAL AUMENTOU A COBERTURA DA RAIS

- **Ocorrência 1 – “Incluídos”:** Empregadores que aparecem **pela primeira vez na RAIS. 185.498 empresas com 567.524 vínculos.** Pequenas empresas para as quais o eSocial contribuiu na formalização – 80% tinham até 4 empregados.
- **Ocorrência 2 – “Ausentes”:** Empregadores do Grupo 3 que declararam RAIS 2021 mas **não apareceram no eSocial. 38.374 declarantes responsáveis por 81.529 vínculos.** Prováveis casos de falências antes do registro no eSocial – foram encaminhados para a inspeção.
- **Ocorrência 3 – “Problemas na Transição”:** Empregadores do Grupo 3 que declararam RAIS 2020, não declararam RAIS 2021 mas declararam eSocial em 2022. 116.489 declarantes responsáveis por 628.785 vínculos. 72% de empresas até 4 empregados

EXPLICAÇÃO: MIGRAÇÃO DO GRUPO 3 P/O ESOCIAL AUMENTOU A COBERTURA DA RAIS

- **Ocorrência 4 – Empresas do grupo 3 do eSocial com divergência de vínculos ativos em 31/12/2021 na GD-RAIS 2021 e eSocial 2022:**
 - Mudança no formato de registro pode ter gerado aumento de cobertura de trabalhadores e vínculos declarados;
 - Diferença na data de registro das informações pode ter gerado o acréscimo de registros fora do prazo inicial de declaração da RAIS ano-base 2021;
 - Presume-se que a informação do eSocial é a mais correta por gerar mais consequências tributárias e por ter sido de declaração mais recente.
 - Verificou-se que houve alteração no quantitativo de vínculos para 8,4% das empresas declarantes do Grupo 3 (240.018 declarantes). Tratam-se de 346.476 vínculos presentes em 31/12/2021 que não foram diretamente identificados a partir da RAIS 2022 e de outro lado 893.741 vínculos da RAIS 2022 ativos em 31/12/2021 que não foram identificados na RAIS 2021

CONSOLIDAÇÃO DO IMPACTO E VARIAÇÃO REAL 21 X 22

GRUPO	Vínculos Rais 2021 Ausentes da RAIS 2022	Vínculos Rais 2022 Ausentes da Rais 2021	Impacto no aumento 22
Ocorrência 1	–	567.524	567.524
Ocorrência 2	81.529	-	-81.529
Ocorrência 3	-	628.785	628.785
Ocorrência 4	346.476	893.741	547.265
Total explicado por variações decorrentes do Grupo 3			1.662.045
Total explicado por variações residuais de outros declarantes			133.601
Total explicado por variações artificiais de vínculos			1.795.646
Variação real de vínculos entre as RAIS			2.266.347
Diferença total entre a RAIS 2021 original e a RAIS 2022			4.061.993

QUEBRA DA SÉRIE HISTÓRICA - AUMENTO DA COBERTURA

- Dados da RAIS 2022 comprovaram um aumento da cobertura de empresas e declarantes a partir da migração do grupo 3 do eSocial;
- Parte dos vínculos decorrentes do aumento de cobertura já estavam abertos desde anos anteriores mas não eram registrados;
- Esses dados demonstram a impossibilidade de comparação direta do resultado de 2022 com os dados da série histórica anterior da RAIS;
- É possível prever novos impactos em 2023 com a entrada dos trabalhadores vinculados ao poder público no eSocial;
- Importante ressaltar que a RAIS ainda está em período de transição.

CONSIDERAÇÕES ADICIONAIS

- MTE está a disposição para verificar possibilidades de retropolação da série a partir do diagnóstico de aumento da cobertura;
- É possível aproveitar a informação de data de admissão dos vínculos para reposicionar dados que não foram declarados em anos anteriores;
 - Limitação temporal: só tomamos ciência de vínculos que permaneceram abertos até 01 de janeiro de 2022;
 - Limitação informacional: só temos informação de data de admissão, não sabemos a remuneração recebida.
- Considerações:
 - Papel do MTE como produtor do registro administrativo não é o de produzir a retropolação;
 - MTE pode oferecer subsídios e conduzir GT com outros órgãos e especialistas para discutir processo de retropolação.



.....

Resultado – RAIS 2022

.....




COBERTURA



Em 2022, foi registrado um estoque de 52.790.864 vínculos. Destes:

- 48.728.871 corresponde a quantidade de vínculos que já existia na RAIS 2021;
- 2.266.347 correspondem ao crescimento decorrente da geração de empregos do ano;
- 1.795.646 referem-se ao crescimento decorrente de aumento da cobertura da RAIS fruto da entrada de empresas no eSocial.



.....

MINISTÉRIO DO TRABALHO E EMPREGO
Secretaria-Executiva
Subsecretaria de Estudos e Estatísticas do Trabalho
Coordenação-Geral de Estudos e Estatísticas do Trabalho

.....

